

الفصل الرابع
إحصاءات التعليم

CHAPTER IV
EDUCATION STATISTICS



EDUCATION STATISTICS

إحصاءات التعليم

The State of Qatar has achieved a noticeable increase in number of students in all educational levels. This was accompanied with an increase in education inputs such as schools, teachers, curricula, etc.

The State of Qatar believes that education is the main foundation for development and that the quality of the individual as a human capital is the most important element in the development process.

The tables in this chapter include data on number of students, schools and grades in public and private education. They also reflect data on specialized schools, illiteracy eradication centers, night education as well as Qataris on scholarships internally and abroad.

The chapter also contains data related to students, graduates by specialization and teachers by qualification and nationality in public and private universities.

Sources of data :

- The Ministry of Education and Higher Education.
- Qatar Foundation.
- Public and private universities.

حققت دولة قطر زيادة واضحة في عدد طلاب المراحل الدراسية المختلفة. ورافق ذلك تطور في مدخلات التعليم من مدارس ومعلمين ومناهج ... الخ .

إن دولة قطر تؤمن بأن التعليم هو أساس التنمية لأي بلد. لذا فهي تعنى بمستوى جودة الفرد باعتباره رأس المال البشري الذي يعد أهم عنصر في عملية التنمية .

والجداول التي يحتويها هذا الفصل تتضمن بيانات عن عدد الطلاب والمدارس والشعب في مختلف المراحل الدراسية الحكومية والخاصة، كما تعكس بيانات عن المدارس التخصصية ومراكز محو الأمية والمدارس الليلية والمتبعثين القطريين للدراسة بالداخل والخارج .

كما يتناول الفصل بيانات عن الجامعات الحكومية والخاصة من حيث عدد الطلاب والخريجين حسب تخصصاتهم والهيئة التدريسية حسب مؤهلاتها وجنسياتها .

مصادر البيانات :

- وزارة التعليم والتعليم العالي .
- مؤسسة قطر للتربية والثقافة والعلوم وتنمية المجتمع .
- الجامعات الحكومية والخاصة .



الطلاب في المدارس والجامعات الحكومية^(١) والخاصة^(٢) حسب المراحل التعليمية والنوع
٢٠١٧/٢٠١٦ - ٢٠١٣/٢٠١٢

STUDENTS IN PUBLIC⁽¹⁾ AND PRIVATE⁽²⁾ SCHOOLS AND UNIVERSITIES
BY LEVEL OF EDUCATION AND GENDER
2012/2013 - 2016/2017

TABLE (59)

جدول (٥٩)

Educational Level	Type Educ.	2016/2017		2015/2016		2014/2015		2013/2014		2012/2013		نوع التعليم	السنة الدراسية والنوع المرحلة التعليمية
		إناث Females	ذكور Males	إناث Females	ذكور Males	إناث Females	ذكور Males	إناث Females	ذكور Males	إناث Females	ذكور Males		
Pre-primary ⁽³⁾	Gov.	4,601	4,097	4,415	3,891	4,257	3,779	4,087	3,636	3,766	3,216	حكومي	رياض الأطفال ^(٣)
	Private	22,803	24,869	21,560	23,603	19,501	21,143	17,532	19,020	18,880	21,535	خاص	
Primary	Gov.	27,406	25,115	26,258	23,773	25,119	22,522	24,113	21,734	23,379	21,161	حكومي	الابتدائية
	Private	43,795	49,676	41,458	47,226	37,979	43,681	32,914	37,960	28,517	32,885	خاص	
Preparatory	Gov.	13,945	12,899	13,010	11,831	12,323	11,248	11,984	10,955	11,506	10,716	حكومي	الإعدادية
	Private	13,594	16,034	13,121	15,208	12,108	14,214	10,619	12,579	9,158	11,050	خاص	
Secondary ⁽⁴⁾	Gov.	12,901	12,568	12,579	12,229	11,962	11,031	11,557	10,842	11,950	11,026	حكومي	الثانوية ^(٤)
	Private	9,213	10,774	8,435	10,037	8,035	9,522	7,111	8,589	6,093	7,507	خاص	
Total of Students (Schools)	Gov.	58,853	54,679	56,262	51,724	53,661	48,580	51,741	47,167	50,601	46,119	حكومي	مجموع الطلاب (المدارس)
	Private	89,405	101,353	84,574	96,074	77,623	88,560	68,176	78,148	62,648	72,977	خاص	
	Total	148,258	156,032	140,836	147,798	131,284	137,140	119,917	125,315	113,249	119,096	المجموع	
Total of Students (Universities)	Gov.	18,038	6,388	16,140	5,777	15,231	5,898	13,214	5,410	10,421	4,296	حكومي	مجموع الطلاب (جامعات)
	Private	3,606	3,450	3,305	3,446	3,316	3,661	3,174	3,670	3,031	3,380	خاص	
	Total	21,644	9,838	19,445	9,223	18,547	9,559	16,388	9,080	13,452	7,676	المجموع	

(1) Independent schools.

(2) Include Qatar Foundation schools.

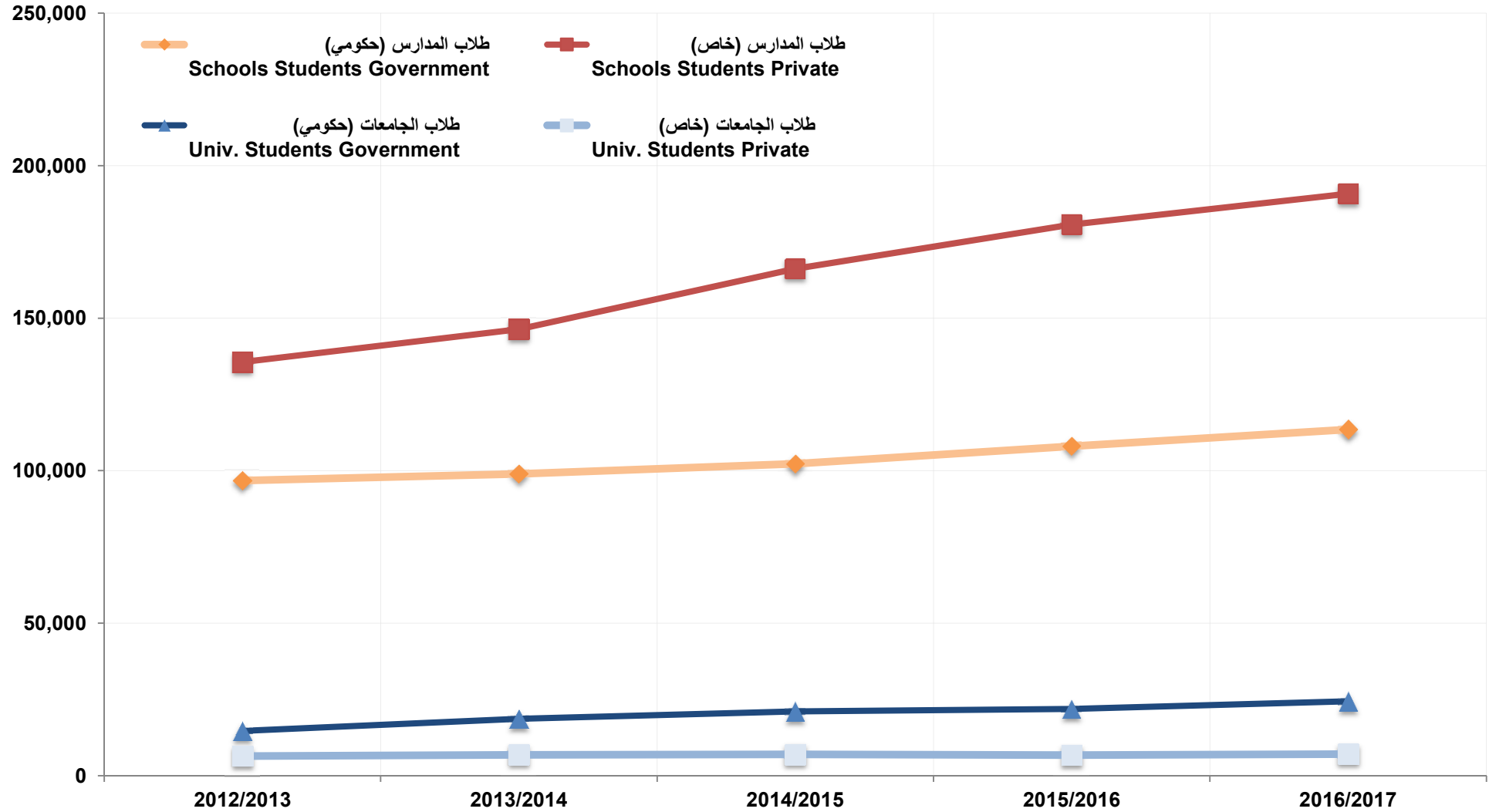
(3) Include nurseries.

(4) Include specialized Secondary.

(١) المدارس المستقلة.
(٢) تشمل مدارس مؤسسة قطر.
(٣) تشمل الحضانات.
(٤) تشمل الثانوية التخصصية.



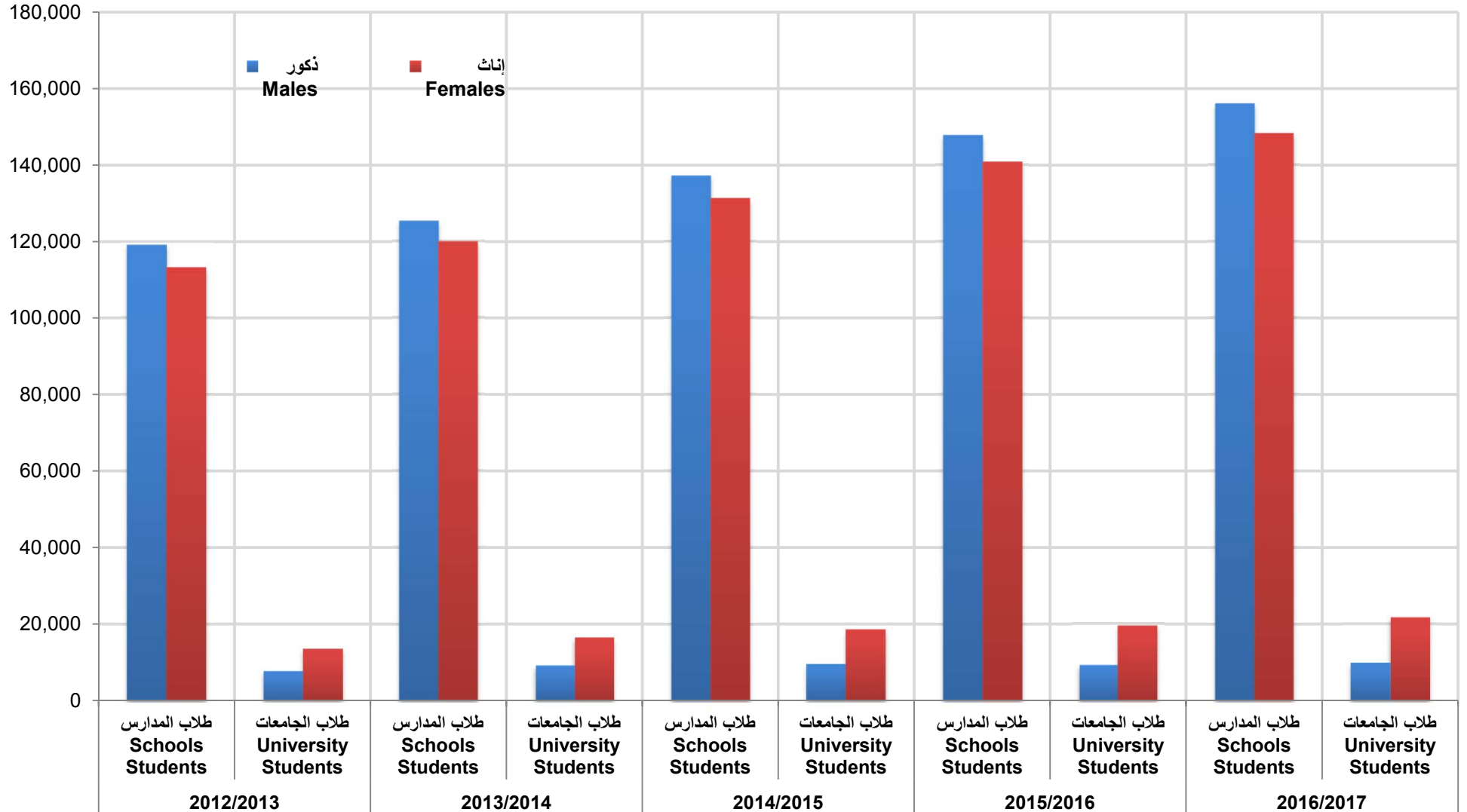
الطلاب في المدارس والجامعات الحكومية والخاصة
STUDENTS IN PUBLIC AND PRIVATE SCHOOLS AND UNIVERSITIES
2012/2013 - 2016/2017



شكل رقم (26) Graph No. (26)



الطلاب في المدارس والجامعات الحكومية والخاصة حسب النوع
STUDENTS IN PUBLIC AND PRIVATE SCHOOLS AND UNIVERSITIES BY GENDER
2012/2013- 2016/2017



شكل رقم (27) Graph No.



الطلاب والمدارس والصفوف والمدرسون
حسب المرحلة التعليمية ونوع المدرسة
٢٠١٧/٢٠١٦

STUDENTS, SCHOOLS, GRADES AND TEACHERS
BY LEVEL OF EDUCATION AND SCHOOL TYPE
2016/2017

TABLE (60)

جدول (٦٠)

School Type		المجموع Total	مدارس مختلطة Mixed Schools	مدارس بنات Girls Schools	مدارس بنين Boys Schools	نوع المدرسة	
Education Level						المرحلة التعليمية	
Pre-primary ⁽¹⁾	Schools	445	366	44	35	المدارس	رياض الأطفال ⁽¹⁾
	Classes	3,433	2,948	267	218	الصفوف	
	Students	56,370	46,775	5,302	4,293	الطلاب	
	Teachers	4,462	3,094	764	604	المدرسين	
Primary	Schools	266	142	60	64	المدارس	الابتدائية
	Classes	5,866	3,524	1,166	1,176	الصفوف	
	Students	145,992	86,330	30,508	29,154	الطلاب	
	Teachers	12,435	4,895	3,786	3,754	المدرسين	
Preparatory	Schools	159	84	37	38	المدارس	الإعدادية
	Classes	2,222	1,103	547	572	الصفوف	
	Students	56,472	26,517	15,134	14,821	الطلاب	
	Teachers	5,059	1,642	1,757	1,660	المدرسين	
General Secondary	Schools	142	69	34	39	المدارس	الثانوية العامة
	Classes	1,941	802	556	583	الصفوف	
	Students	44,781	17,106	13,842	13,833	الطلاب	
	Teachers	4,690	1,224	1,740	1,726	المدرسين	
Secondary Specialized	Schools	3	0	1	2	المدارس	الثانوية التخصصية
	Classes	36	0	4	32	الصفوف	
	Students	675	0	53	622	الطلاب	
	Teachers	144	0	26	118	المدرسين	
Total	Schools	1,015	661	176	178	المدارس	المجموع
	Classes	13,498	8,377	2,540	2,581	الصفوف	
	Student	304,290	176,728	64,839	62,723	الطلاب	
	Teachers	26,790	10,855	8,073	7,862	المدرسين	

(1) Includes nurseries.

(١) تشمل الحضانات.



الطلاب والمدرسون حسب المرحلة التعليمية والنوع ونوع التعليم

٢٠١٧/٢٠١٦

STUDENTS AND TEACHERS BY LEVEL OF EDUCATION, GENDER AND TYPE OF EDUCATION 2016/2017

TABLE (61)

جدول (٦١)

Education Type		المجموع Total		المدارس الخاصة ⁽²⁾ Private Schools ⁽²⁾		المدارس الحكومية Gov. Schools		نوع التعليم	
		المدرسون Teachers	الطلاب Students	المدرسون Teachers	الطلاب Students	المدرسون Teachers	الطلاب Students	المرحلة التعليمية والنوع	
Pre-primary ⁽¹⁾	Males	17	28,966	17	24,869	0	4,097	ذكور	رياض الأطفال ^(١)
	Females	4,445	27,404	3,165	22,803	1,280	4,601	إناث	
Primary	Males	2,348	74,791	1,654	49,676	694	25,115	ذكور	الابتدائية
	Females	10,087	71,201	3,729	43,795	6,358	27,406	إناث	
Preparatory	Males	2,266	28,933	738	16,034	1,528	12,899	ذكور	الإعدادية
	Females	2,793	27,539	1,124	13,594	1,669	13,945	إناث	
Secondary ⁽³⁾	Males	2,352	23,342	684	10,774	1,668	12,568	ذكور	الثانوية ^(٣)
	Females	2,482	22,114	791	9,213	1,691	12,901	إناث	
Total	Males	6,983	156,032	3,093	101,353	3,890	54,679	ذكور	المجموع
	Females	19,807	148,258	8,809	89,405	10,998	58,853	إناث	
	Total	26,790	304,290	11,902	190,758	14,888	113,532	المجموع	

(1) Include nurseries.

(2) Include Qatar Foundation Schools.

(3) Include specialized Secondary.

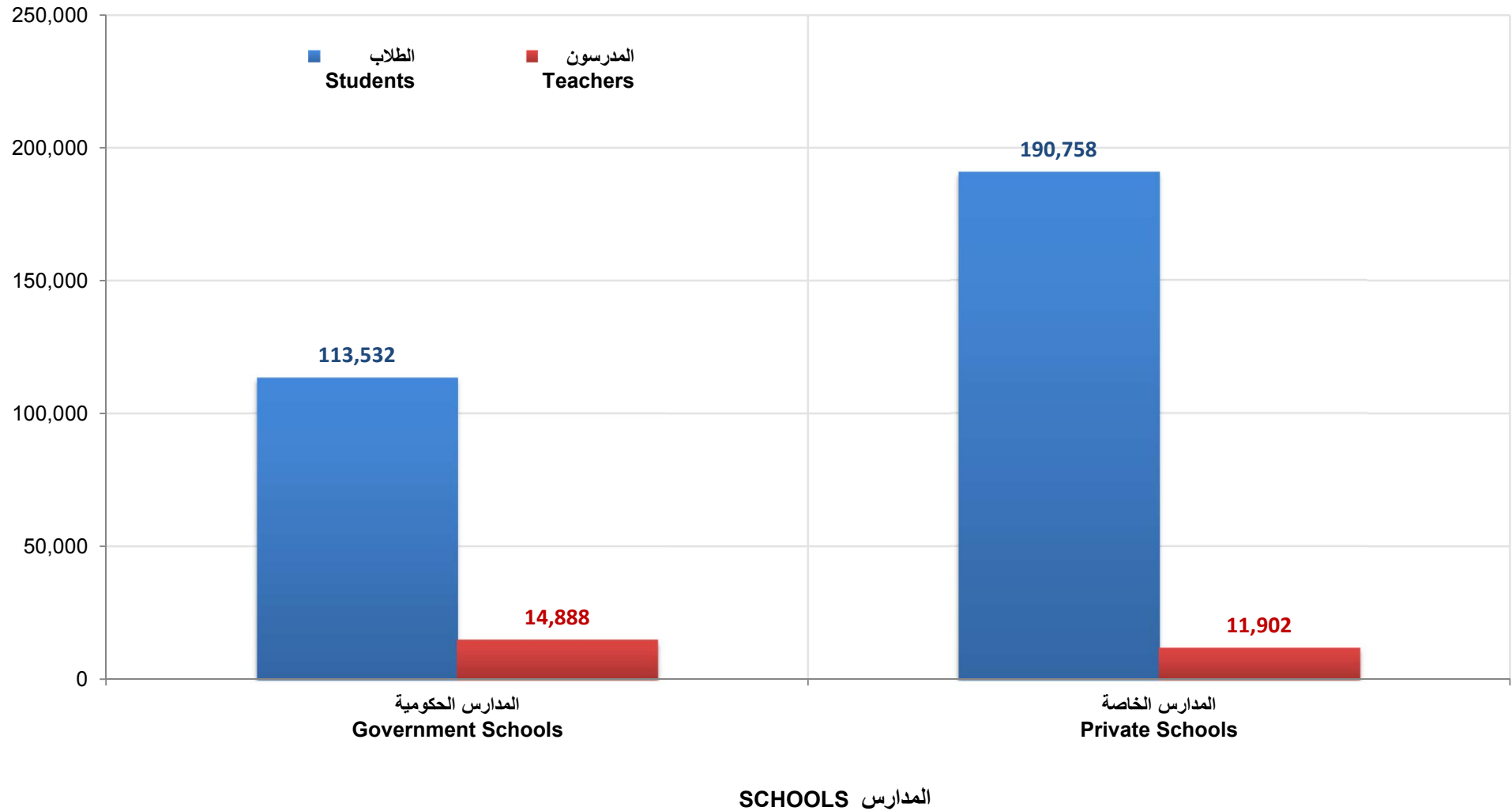
(١) تشمل الحضانات.

(٢) تشمل مدارس مؤسسة قطر.

(٣) تشمل الثانوية التخصصية.



الطلاب والمدرسون حسب نوع التعليم
STUDENTS AND TEACHERS BY TYPE OF EDUCATION
2016/2017



شكل رقم (28) Graph No. (28)



الطلاب حسب المرحلة التعليمية والنوع ونوع التعليم والجنسية
٢٠١٧/٢٠١٦

STUDENTS BY LEVEL OF EDUCATION, GENDER, TYPE OF EDUCATION AND NATIONALITY
2016/2017

TABLE (62)

جدول (٦٢)

Education Type & Nationality		المجموع Total		المدارس الخاصة ⁽²⁾ Private Schools ⁽²⁾		المدارس الحكومية Gov. Schools		نوع التعليم والجنسية المرحلة التعليمية والنوع	
		غير قطري Non-Qatari	قطري Qatari	غير قطري Non-Qatari	قطري Qatari	غير قطري Non-Qatari	قطري Qatari		
Educational Level & Gender		غير قطري Non-Qatari	قطري Qatari	غير قطري Non-Qatari	قطري Qatari	غير قطري Non-Qatari	قطري Qatari		
Pre-primary ⁽¹⁾	Males	19,819	9,147	19,319	5,550	500	3,597	ذكور	رياض الأطفال ⁽¹⁾
	Females	18,529	8,875	17,986	4,817	543	4,058	إناث	
Primary	Males	52,063	22,728	39,908	9,768	12,155	12,960	ذكور	الابتدائية
	Females	49,151	22,050	36,488	7,307	12,663	14,743	إناث	
Preparatory	Males	18,874	10,059	12,868	3,166	6,006	6,893	ذكور	الإعدادية
	Females	17,814	9,725	11,608	1,986	6,206	7,739	إناث	
Secondary ⁽³⁾	Males	14,376	8,966	8,545	2,229	5,831	6,737	ذكور	الثانوية ⁽³⁾
	Females	13,718	8,396	8,062	1,151	5,656	7,245	إناث	
Total	Males	105,132	50,900	80,640	20,713	24,492	30,187	ذكور	المجموع
	Females	99,212	49,046	74,144	15,261	25,068	33,785	إناث	
	Total	204,344	99,946	154,784	35,974	49,560	63,972	المجموع	

(1) Include nurseries.

(2) Include Qatar Foundation schools.

(3) Include specialized Secondary.

(١) تشمل الحضانات.

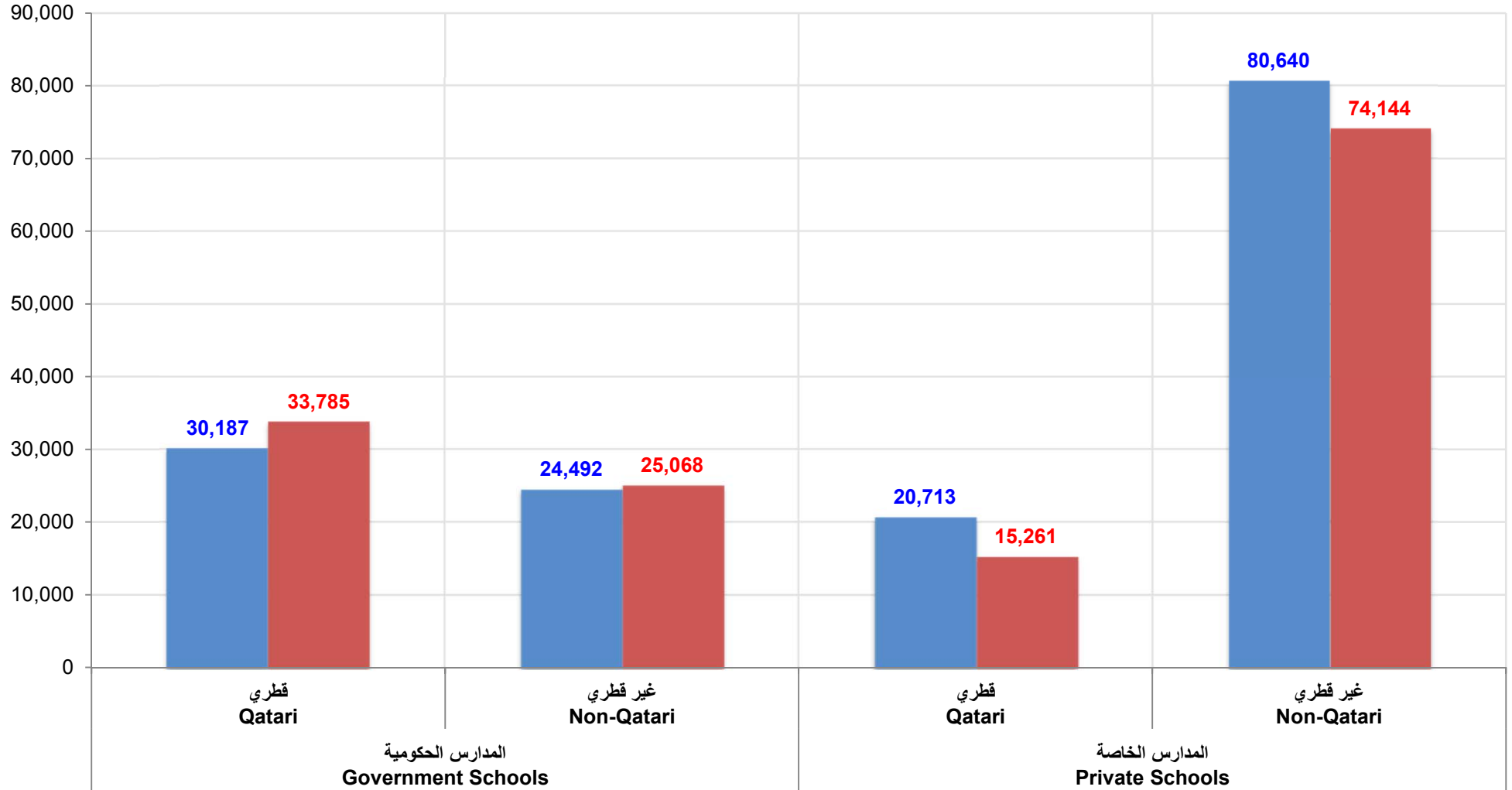
(٢) تشمل مدارس مؤسسة قطر.

(٣) تشمل الثانوية التخصصية.



الطلاب حسب النوع والجنسية ونوع التعليم
STUDENTS BY GENDER, NATIONALITY AND TYPE OF EDUCATION
2016/2017

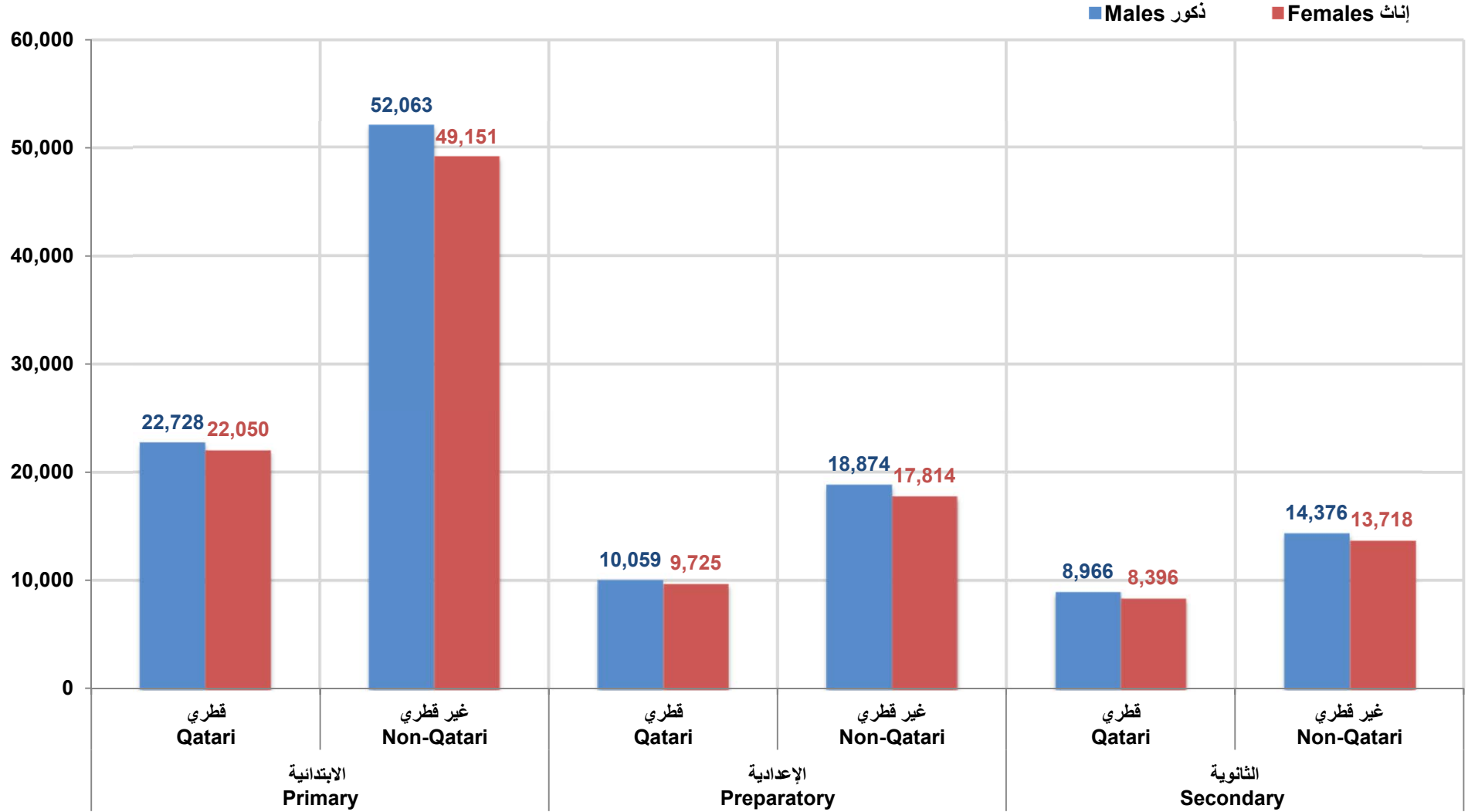
■ Males ذكور ■ Females إناث



شكل رقم (29) Graph No.



الطلاب حسب النوع والجنسية والمرحلة التعليمية
STUDENTS BY GENDER, NATIONALITY AND LEVEL OF EDUCATION
2016/2017



شكل رقم (30) Graph No.



الطلاب حسب المرحلة التعليمية والصف ونوع التعليم والجنسية والنوع

٢٠١٧/٢٠١٦

STUDENTS BY LEVEL OF EDUCATION, GRADE, TYPE OF EDUCATION, NATIONALITY AND GENDER

2016/2017

TABLE (63)

جدول (٦٣)

Education Level	Grade	المجموع العام G.Total	المجموع Total		المدارس الخاصة ⁽¹⁾ Private Schools ⁽¹⁾				المدارس الحكومية Gov. Schools				الصف	المرحلة التعليمية
					غير قطري Non-Qatari		قطري Qatari		غير قطري Non-Qatari		قطري Qatari			
			إناث Females	ذكور Males	إناث Females	ذكور Males	إناث Females	ذكور Males	إناث Females	ذكور Males	إناث Females	ذكور Males		
Pre-primary ⁽²⁾	Total	56,370	27,404	28,966	17,986	19,319	4,817	5,550	543	500	4,058	3,597	المجموع	رياض الأطفال ^(٢)
Primary	Total	145,992	71,201	74,791	36,488	39,908	7,307	9,768	12,663	12,155	14,743	12,960	المجموع	الابتدائية
	Grade I	28,038	13,678	14,360	7,559	8,305	1,468	1,806	2,194	2,142	2,457	2,107	الصف الأول	
	Grade II	26,361	12,923	13,438	6,926	7,428	1,414	1,748	2,236	2,133	2,347	2,129	الصف الثاني	
	Grade III	25,459	12,483	12,976	6,473	7,079	1,336	1,698	2,237	2,068	2,437	2,131	الصف الثالث	
	Grade IV	23,745	11,405	12,340	5,716	6,420	1,153	1,629	2,040	2,030	2,496	2,261	الصف الرابع	
	Grade V	21,875	10,670	11,205	5,056	5,567	1,041	1,515	2,075	1,918	2,498	2,205	الصف الخامس	
	Grade VI	20,514	10,042	10,472	4,758	5,109	895	1,372	1,881	1,864	2,508	2,127	الصف السادس	
Preparatory	Total	56,472	27,539	28,933	11,608	12,868	1,986	3,166	6,206	6,006	7,739	6,893	المجموع	الإعدادية
	Grade I	20,401	9,887	10,514	4,199	4,715	746	1,179	2,140	2,097	2,802	2,523	الصف الأول	
	Grade II	18,625	9,064	9,561	3,924	4,372	621	1,045	2,043	1,944	2,476	2,200	الصف الثاني	
	Grade III	17,446	8,588	8,858	3,485	3,781	619	942	2,023	1,965	2,461	2,170	الصف الثالث	
General Secondary	Total	44,781	22,061	22,720	8,062	8,545	1,151	2,229	5,652	5,783	7,196	6,163	المجموع	الثانوية العامة
	Grade I	16,312	7,834	8,478	3,072	3,304	464	857	1,975	2,073	2,323	2,244	الصف الأول	
	Grade II	14,049	6,941	7,108	2,536	2,768	355	732	1,799	1,780	2,251	1,828	الصف الثاني	
	Grade III	14,420	7,286	7,134	2,454	2,473	332	640	1,878	1,930	2,622	2,091	الصف الثالث	
Secondary Specialized	Total	675	53	622	0	0	0	0	4	48	49	574	المجموع	الثانوية التخصصية
	Grade I	219	31	188	0	0	0	0	1	11	30	177	الصف الأول	
	Grade II	196	22	174	0	0	0	0	3	16	19	158	الصف الثاني	
	Grade III	260	0	260	0	0	0	0	0	21	0	239	الصف الثالث	
Grand Total		304,290	148,258	156,032	74,144	80,640	15,261	20,713	25,068	24,492	33,785	30,187	المجموع العام	

(1) Include Qatar Foundation schools.

(2) Include nurseries.

(١) تشمل مدارس مؤسسة قطر.

(٢) تشمل الحضانات.



الطلاب حسب العمر والمرحلة التعليمية (حكومي وخاص^(١)) والنوع
٢٠١٧/٢٠١٦

STUDENTS BY AGE, LEVEL OF EDUCATION (PUBLIC AND PRIVATE⁽¹⁾) AND GENDER
2016/2017

TABLE (64)

جدول (٦٤)

Educational Level & Gender	الثانوية التخصصية Secondary Specialized		الثانوية Secondary		الإعدادية Preparatory		الابتدائية Primary		ما قبل الابتدائية ⁽²⁾ Pre-primary ⁽²⁾		المرحلة التعليمية والنوع	العمر
	إناث Females	ذكور Males	إناث Females	ذكور Males	إناث Females	ذكور Males	إناث Females	ذكور Males	إناث Females	ذكور Males		
<3	-	-	-	-	-	-	-	-	847	947	>3	
3	-	-	-	-	-	-	-	-	7,043	7,443	3	
4	-	-	-	-	-	-	26	21	12,906	13,535	4	
5	-	-	-	-	-	-	5,318	5,285	6,533	6,934	5	
6	-	-	-	-	-	-	12,715	13,337	75	107	6	
7	-	-	-	-	-	-	12,412	13,001	-	-	7	
8	-	-	-	-	-	-	11,870	12,317	-	-	8	
9	-	-	-	-	-	-	10,781	11,429	-	-	9	
10	-	-	-	-	34	28	10,291	10,482	-	-	10	
11	-	-	-	-	2,912	3,020	6,742	7,242	-	-	11	
12	-	-	-	-	8,407	8,496	812	1,238	-	-	12	
13	-	-	-	-	8,615	8,904	170	298	-	-	13	
14	8	27	2,449	2,308	5,744	6,175	43	94	-	-	14	
15	27	125	6,485	6,470	1,252	1,570	21	47	-	-	15	
16	16	184	6,581	6,469	387	524	0	0	-	-	16	
17	2	190	4,604	4,905	155	167	0	0	-	-	17	
18	0	62	1,229	1,723	33	49	0	0	-	-	18	
19	0	27	457	608	0	0	0	0	-	-	19	
20	0	4	180	191	0	0	0	0	-	-	20	
21	0	3	59	43	0	0	0	0	-	-	21	
22	0	0	17	3	0	0	0	0	-	-	22	
22<	0	0	0	0	0	0	0	0	-	-	<22	
Total	53	622	22,061	22,720	27,539	28,933	71,201	74,791	27,404	28,966	المجموع	

(1) Include Qatar Foundation schools.

(2) Include nurseries.

(١) تشمل مدارس مؤسسة قطر.

(٢) تشمل الحضانات.



الطلاب الناجحون حسب المرحلة التعليمية والصف ونوع التعليم والنوع
٢٠١٧/٢٠١٦

PASSED STUDENTS BY LEVEL OF EDUCATION, GRADE, TYPE OF EDUCATION AND GENDER
2016/2017

TABLE (65)

جدول (٦٥)

Educational Level	Grade	المدارس الخاصة ⁽¹⁾ Private Schools ⁽¹⁾				المدارس الحكومية Gov. Schools				الصف	المرحلة التعليمية
		ناجح Pass		مسجل Registered		ناجح Pass		مسجل Registered			
		إناث Females	ذكور Males	إناث Females	ذكور Males	إناث Females	ذكور Males	إناث Females	ذكور Males		
	Total	43,303	48,785	43,795	49,676	26,695	23,562	27,406	25,115	المجموع	
Primary	Grade I	8,903	9,889	9,027	10,111	4,581	4,163	4,651	4,249	الصف الأول	الابتدائية
	Grade II	8,248	9,041	8,340	9,176	4,547	4,217	4,583	4,262	الصف الثاني	
	Grade III	7,723	8,635	7,809	8,777	4,642	4,141	4,674	4,199	الصف الثالث	
	Grade IV	6,797	7,904	6,869	8,049	4,251	3,948	4,536	4,291	الصف الرابع	
	Grade V	6,030	6,950	6,097	7,082	4,458	3,615	4,573	4,123	الصف الخامس	
	Grade VI	5,602	6,366	5,653	6,481	4,216	3,478	4,389	3,991	الصف السادس	
Preparatory	Total	13,385	15,480	13,594	16,034	13,048	11,654	13,945	12,899	المجموع	الإعدادية
	Grade I	4,889	5,747	4,945	5,895	4,481	4,021	4,942	4,620	الصف الأول	
	Grade II	4,470	5,228	4,545	5,416	4,321	3,825	4,519	4,144	الصف الثاني	
	Grade III	4,026	4,505	4,104	4,723	4,246	3,808	4,484	4,135	الصف الثالث	
General Secondary	Total	8,797	10,114	9,213	10,774	12,051	9,519	12,848	11,946	المجموع	الثانوية العامة
	Grade I	3,463	4,043	3,536	4,161	4,042	3,270	4,298	4,317	الصف الأول	
	Grade II	2,724	3,225	2,891	3,500	3,948	3,214	4,050	3,608	الصف الثاني	
	Grade III	2,610	2,846	2,786	3,113	4,061	3,035	4,500	4,021	الصف الثالث	
Secondary Specialized	Total	0	0	0	0	53	545	53	622	المجموع	الثانوية التخصصية
	Grade I	0	0	0	0	31	150	31	188	الصف الأول	
	Grade II	0	0	0	0	22	167	22	174	الصف الثاني	
	Grade III	0	0	0	0	0	228	0	260	الصف الثالث	
Grand Total		65,485	74,379	66,602	76,484	51,847	45,280	54,252	50,582	المجموع العام	

(1) Include Qatar Foundation schools.

(١) تشمل مدارس مؤسسة قطر.



الطلاب والمدرسون في المدارس الحكومية (بنين، بنات) حسب المرحلة التعليمية
٢٠١٧/٢٠١٦

STUDENTS AND TEACHERS IN PUBLIC SCHOOLS (BOYS, GIRLS) BY LEVEL OF EDUCATION
2016/2017

TABLE (66)

جدول (٦٦)

Education Level	Gender of School	الفصول Classrooms	المدارس Schools	المدرسون Teachers		الطلاب Students	نوع المدرسة	المرحلة التعليمية
				إناث Females	ذكور Males			
Pre-primary	Boys	204	33	584	0	4,097	بنين	رياض الأطفال
	Girls	240	40	696	0	4,601	بنات	
Primary	Boys	1,006	56	2,760	694	25,115	بنين	الابتدائية
	Girls	1,037	52	3,598	0	27,406	بنات	
Preparatory	Boys	490	30	0	1,528	12,899	بنين	الإعدادية
	Girls	496	30	1,669	0	13,945	بنات	
Secondary ⁽¹⁾	Boys	523	32	0	1,668	12,568	بنين	الثانوية ^(١)
	Girls	508	29	1,691	0	12,901	بنات	
Total	Boys	2,223	151	3,344	3,890	54,679	بنين	المجموع
	Girls	2,281	151	7,654	0	58,853	بنات	
	Total	4,504	302	10,998	3,890	113,532	المجموع	

(1) Include specialized secondary.

(١) تشمل الثانوية التخصصية.



الطلاب والمدارس الحكومية حسب البلدية والمرحلة التعليمية والنوع
٢٠١٧/٢٠١٦

STUDENTS AND PUBLIC SCHOOLS BY MUNICIPALITY, LEVEL OF EDUCATION AND GENDER
2016/2017

Educational Level Gender		المجموع Total		الثانوية التخصصية Secondary Specialized		الثانوي Secondary		الإعدادي Preparatory		الابتدائي Primary		رياض الأطفال Pre-primary		المرحلة التعليمية والنوع	البلدية
		إناث Females	ذكور Males	إناث Females	ذكور Males	إناث Females	ذكور Males	إناث Females	ذكور Males	إناث Females	ذكور Males	إناث Females	ذكور Males		
Doha	Students	16,360	15,219	53	0	3,991	4,475	4,057	4,018	7,457	6,111	802	615	طلاب	الدوحة
	Schools	38	35	1	0	8	8	7	7	14	12	8	8	مدارس	
AL-Rayyan	Students	24,613	24,404	0	622	4,732	4,471	5,863	5,701	11,691	11,368	2,327	2,242	طلاب	الريان
	Schools	52	59	0	2	8	10	9	10	18	21	17	16	مدارس	
AL-Wakrah	Students	4,130	4,182	0	0	852	888	1,035	872	1,992	2,183	251	239	طلاب	الوكرة
	Schools	10	11	0	0	2	2	2	2	4	5	2	2	مدارس	
Umm Salal	Students	4,011	3,875	0	0	758	1,052	754	646	2,000	1,812	499	365	طلاب	ام صلال
	Schools	8	8	0	0	1	2	1	1	3	3	3	2	مدارس	
AL-Khor	Students	2,347	1,799	0	0	533	407	463	457	1,165	793	186	142	طلاب	الخور
	Schools	12	10	0	0	2	2	3	3	4	4	3	1	مدارس	
AL-Shamal	Students	600	559	0	0	109	97	141	126	305	291	45	45	طلاب	الشمال
	Schools	4	6	0	0	1	1	1	1	1	3	1	1	مدارس	
Al Daayen	Students	4,569	2,431	0	0	1,481	87	1,113	577	1,723	1,539	252	228	طلاب	الظعائن
	Schools	10	8	0	0	2	1	3	2	3	3	2	2	مدارس	
Al-Sheehaniya	Students	2,223	2,210	0	0	392	469	519	502	1,073	1,018	239	221	طلاب	الشيحانية
	Schools	17	14	0	0	4	4	4	4	5	5	4	1	مدارس	
Total	Students	58,853	54,679	53	622	12,848	11,946	13,945	12,899	27,406	25,115	4,601	4,097	طلاب	المجموع
	Schools	151	151	1	2	28	30	30	30	52	56	40	33	مدارس	

جدول (٦٧)



الهيئة التدريسية والإدارية في المدارس الحكومية حسب المرحلة التعليمية والجنسية والنوع

٢٠١٧/٢٠١٦

PUBLIC SCHOOLS' TEACHING AND ADMINISTRATIVE STAFF BY LEVEL OF EDUCATION, NATIONALITY, AND GENDER

2016/2017

TABLE (68)

جدول (٦٨)

Nationality & Gender Educational Level	المجموع Total			غير قطري Non-Qatari			قطري Qatari			المرحلة التعليمية الجنسية والنوع
	المجموع العام G.Total	إناث Females	ذكور Males	المجموع Total	إناث Females	ذكور Males	المجموع Total	إناث Females	ذكور Males	
Teachers	14,888	10,998	3,890	10,937	7,277	3,660	3,951	3,721	230	المدرسون
Pre-primary	1,280	1,280	0	517	517	0	763	763	0	رياض الأطفال
Primary	7,052	6,358	694	4,943	4,284	659	2,109	2,074	35	الابتدائي
Preparatory	3,197	1,669	1,528	2,545	1,133	1,412	652	536	116	الإعدادي
General Secondary	3,215	1,665	1,550	2,804	1,325	1,479	411	340	71	الثانوي
Specialized Schools	144	26	118	128	18	110	16	8	8	التخصصية
Administrators	8,023	6,275	1,748	2,556	1,274	1,282	5,467	5,001	466	الإداريون
Grand Total	22,911	17,273	5,638	13,493	8,551	4,942	9,418	8,722	696	المجموع العام



الطلاب في المدارس الخاصة حسب نوع المدرسة والنوع
٢٠١٧/٢٠١٦ - ٢٠١٣/٢٠١٢

STUDENTS IN PRIVATE SCHOOLS BY TYPE OF SCHOOL AND GENDER
2012/2013 - 2016/2017

TABLE (69)

جدول (٦٩)

Type of School & Gender	Year	السنة					نوع المدرسة والنوع
		2016/2017	2015/2016	2014/2015	2013/2014	2012/2013	
Arabic Schools ⁽¹⁾	Males	6,156	6,519	5,824	5,780	7,196	ذكور
	Females	4,070	4,298	3,790	3,760	4,914	إناث
	Total	10,226	10,817	9,614	9,540	12,110	المجموع
Foreign Schools ⁽²⁾	Males	95,197	89,555	82,736	72,368	65,781	ذكور
	Females	85,335	80,276	73,833	64,416	57,734	إناث
	Total	180,532	169,831	156,569	136,784	123,515	المجموع
Total	Males	101,353	96,074	88,560	78,148	72,977	ذكور
	Females	89,405	84,574	77,623	68,176	62,648	إناث
	G.T	190,758	180,648	166,183	146,324	135,625	المجموع العام

(1) Arab schools: schools that follow the national standards of Qatar.

(2) Foreign schools: schools that follow the standards of their own or their countries.

(١) المدارس العربية : مدارس تتبع المعايير الوطنية لدولة قطر.

(٢) المدارس الأجنبية : مدارس تتبع المعايير الخاصة بها او بدولها.



الطلاب في المدارس الخاصة حسب المرحلة التعليمية والجنسية والنوع
٢٠١٧/٢٠١٦

STUDENTS IN PRIVATE SCHOOLS BY LEVEL OF EDUCATION, NATIONALITY AND GENDER
2016/2017

TABLE (70)

جدول (٧٠)

Nationality & Gender Education Level	المجموع العام G.Total	المجموع Total		غير قطري Non-Qatari		قطري Qatari		عدد الشعب No. of Branch	عدد المدارس No. of School	الجنسية والنوع المرحلة التعليمية
		إناث Females	ذكور Males	إناث Females	ذكور Males	إناث Females	ذكور Males			
Nurseries, Total	8,658	3,996	4,662	2,389	2,880	1,607	1,782	1,234	168	مجموع الحضانات
Arabic Nurseries	330	137	193	72	114	65	79	42	11	حضانات أطفال عربية
Foreign Nurseries	8,328	3,859	4,469	2,317	2,766	1,542	1,703	1,192	157	حضانات أطفال أجنبية
Kindergartens, Total	39,014	18,807	20,207	15,597	16,439	3,210	3,768	1,755	204	مجموع رياض الأطفال
Arabic Kindergartens	3,670	1,764	1,906	1,600	1,692	164	214	170	25	رياض أطفال عربية
Foreign Kindergartens	35,344	17,043	18,301	13,997	14,747	3,046	3,554	1,585	179	رياض أطفال أجنبية
Primary Schools, Total	93,471	43,795	49,676	36,488	39,908	7,307	9,768	3,823	158	مجموع المرحلة الابتدائية
Arabic Primary Schools	3,278	1,298	1,980	1,098	1,169	200	811	143	8	مدارس ابتدائية عربية
Foreign Primary Schools	90,193	42,497	47,696	35,390	38,739	7,107	8,957	3,680	150	مدارس ابتدائية أجنبية
Prep. Schools, Total	29,628	13,594	16,034	11,608	12,868	1,986	3,166	1,236	99	مجموع المرحلة الإعدادية
Arabic Prep. Schools	1,374	447	927	286	317	161	610	57	7	مدارس إعدادية عربية
Foreign Prep. Schools	28,254	13,147	15,107	11,322	12,551	1,825	2,556	1,179	92	مدارس إعدادية أجنبية
Secondary Schools, Total	19,987	9,213	10,774	8,062	8,545	1,151	2,229	946	84	مجموع المرحلة الثانوية
Arabic Secondary Schools	1,574	424	1,150	284	395	140	755	68	6	مدارس ثانوية عربية
Foreign Secondary Schools	18,413	8,789	9,624	7,778	8,150	1,011	1,474	878	78	مدارس ثانوية أجنبية
Grand Total	190,758	89,405	101,353	74,144	80,640	15,261	20,713	8,994	713	المجموع العام



الهيئة التدريسية والإدارية في المدارس الخاصة حسب نوع المدرسة والنوع
٢٠١٧/٢٠١٦ - ٢٠١٣/٢٠١٢

PRIVATE SCHOOLS' TEACHING AND ADMINISTRATIVE STAFF
BY TYPE OF SCHOOL AND GENDER
2012/2013 - 2016/2017

TABLE (71)

جدول (٧١)

Year		2016/2017	2015/2016	2014/2015	2013/2014	2012/2013	السنة	نوع المدرسة والنوع
Type of School & Gender								
Arabic Schools								مدارس عربية
Teachers	Males	264	273	269	244	241	ذكور	مدرسون
	Females	390	539	379	481	774	إناث	
	Total	654	812	648	725	1,015	المجموع	
Administrators	Males	91	108	81	88	88	ذكور	إداريون
	Females	241	306	225	220	172	إناث	
	Total	332	414	306	308	260	المجموع	
Foreign Schools								مدارس أجنبية
Teachers	Males	2,829	2,659	2,469	2,203	2,046	ذكور	مدرسون
	Females	8,419	7,730	7,721	6,901	7,022	إناث	
	Total	11,248	10,389	10,190	9,104	9,068	المجموع	
Administrators	Males	911	901	659	620	669	ذكور	إداريون
	Females	3,873	4,817	3,421	2,827	1,735	إناث	
	Total	4,784	5,718	4,080	3,447	2,404	المجموع	
Total								المجموع
Teachers	Males	3,093	2,932	2,738	2,447	2,287	ذكور	مدرسون
	Females	8,809	8,269	8,100	7,382	7,796	إناث	
	Total	11,902	11,201	10,838	9,829	10,083	المجموع	
Administrators	Males	1,002	1,009	740	708	757	ذكور	إداريون
	Females	4,114	5,123	3,646	3,047	1,907	إناث	
	Total	5,116	6,132	4,386	3,755	2,664	المجموع	
Grand Total	Males	4,095	3,941	3,478	3,155	3,044	ذكور	المجموع العام
	Females	12,923	13,392	11,746	10,429	9,703	إناث	
	Grand Total	17,018	17,333	15,224	13,584	12,747	المجموع العام	



الهيئة التدريسية والإدارية في المدارس الخاصة حسب المرحلة التعليمية والجنسية والنوع
٢٠١٧/٢٠١٦

PRIVATE SCHOOLS' TEACHING AND ADMINISTRATIVE STAFF BY LEVEL OF EDUCATION,
NATIONALITY AND GENDER
2016/2017

TABLE (72)

جدول (٧٢)

Nationality & Gender Education Level	المجموع Total			غير قطري Non-Qatari			قطري Qatari			الجنسية والنوع المرحلة التعليمية
	المجموع العام G.Total	إناث Females	ذكور Males	المجموع Total	إناث Females	ذكور Males	المجموع Total	إناث Females	ذكور Males	
Teachers	11,902	8,809	3,093	11,884	8,794	3,090	18	15	3	المدرسون
Pre-primary ⁽¹⁾	3,182	3,165	17	3,178	3,161	17	4	4	0	رياض الأطفال ^(١)
Primary	5,383	3,729	1,654	5,374	3,722	1,652	9	7	2	الابتدائي
Preparatory	1,862	1,124	738	1,859	1,122	737	3	2	1	الإعدادي
General Secondary	1,475	791	684	1,473	789	684	2	2	0	الثانوي
Administrators	5,116	4,114	1,002	5,032	4,056	976	84	58	26	الإداريون
Grand Total	17,018	12,923	4,095	16,916	12,850	4,066	102	73	29	المجموع العام

(1) Includes nurseries.

(١) تشمل الحضانات.



الدارسون في المدارس الليلية ومراكز محو الأمية حسب المرحلة التعليمية والنوع

٢٠١٧/٢٠١٦ - ٢٠١٣/٢٠١٢

PERSONS ATTENDING NIGHT SCHOOLS AND ILLITERACY ERADICATION
CENTERS BY LEVEL OF EDUCATION AND GENDER

2012/2013 - 2016/2017

TABLE (73)

جدول (٧٣)

Year		2016/2017	2015/2016	2014/2015	2013/2014	2012/2013	السنة		
							المرحلة التعليمية والنوع		
Education Level & Gender									
Primary	Males	49	80	358	255	246	ذكور	الإبتدائية	
	Females	377	399	805	478	613	إناث		
	Total	426	479	1,163	733	859	المجموع		
Preparatory	Males	53	230	1,320	934	891	ذكور	الإعدادية	
	Females	266	269	639	404	418	إناث		
	Total	319	499	1,959	1,338	1,309	المجموع		
Secondary	Males	188	550	2,021	2,059	1,867	ذكور	الثانوية	
	Females	607	650	1,144	833	749	إناث		
	Total	795	1,200	3,165	2,892	2,616	المجموع		
Total	Males	290	860	3,699	3,248	3,004	ذكور	المجموع	
	Females	1,250	1,318	2,588	1,715	1,780	إناث		
	G.T	1,540	2,178	6,287	4,963	4,784	المجموع العام		



الدارسون^(١) في المدارس الليلية ومراكز محو الأمية حسب المرحلة التعليمية والصف والجنسية والنوع

٢٠١٧/٢٠١٦

PERSONS⁽¹⁾ ATTENDING NIGHT SCHOOLS AND ILLITERACY ERADICATION CENTERS BY LEVEL OF EDUCATION, GRADE, NATIONALITY AND GENDER 2016/2017

TABLE (74)

جدول (٧٤)

Nationality & Gender		المجموع Total			غير قطري Non-Qatari			قطري Qatari			المرحلة التعليمية والصف	الجنسية والنوع
		المجموع العام G.Total	إناث Females	ذكور Males	المجموع Total	إناث Females	ذكور Males	المجموع Total	إناث Females	ذكور Males		
Education Level & Grade												
Primary ⁽²⁾	Grade I	112	106	6	21	18	3	91	88	3	الحلقة الأولى	الابتدائية ^(٢)
	Grade II	111	94	17	27	20	7	84	74	10	الحلقة الثانية	
	Grade III	113	99	14	20	13	7	93	86	7	الحلقة الثالثة	
	Grade IV	90	78	12	18	16	2	72	62	10	الحلقة الرابعة	
	Total	426	377	49	86	67	19	340	310	30	المجموع	
Preparatory	Grade I	124	104	20	20	20	0	104	84	20	الصف الأول	الإعدادية
	Grade II	80	62	18	11	11	0	69	51	18	الصف الثاني	
	Grade III	115	100	15	18	17	1	97	83	14	الصف الثالث	
	Total	319	266	53	49	48	1	270	218	52	المجموع	
General Secondary	Grade I	248	187	61	37	30	7	211	157	54	الصف الأول	الثانوية العامة
	Grade II	164	111	53	17	15	2	147	96	51	الصف الثاني	
	Grade III	383	309	74	55	51	4	328	258	70	الصف الثالث	
	Total	795	607	188	109	96	13	686	511	175	المجموع	
Grand Total		1,540	1,250	290	244	211	33	1,296	1,039	257	المجموع العام	

(1) Registered at beginning of academic Year.

- (2) Grade I = Equivalent to 1st and 2nd ordinary primary .
Grade II = Equivalent to 3rd and 4th ordinary primary .
Grade III = Equivalent to 5th ordinary primary .
Grade IV = Equivalent to 6th ordinary primary .

(١) المسجلون في بداية العام الدراسي .

- (٢) الحلقة الأولى تقابل الصفين الأول والثاني من المرحلة الابتدائية.
الحلقة الثانية تقابل الصفين الثالث والرابع من المرحلة الابتدائية.
الحلقة الثالثة تقابل الصف الخامس من المرحلة الابتدائية.
الحلقة الرابعة تقابل الصف السادس من المرحلة الابتدائية.



الناجحون في الشهادة الثانوية العامة بالمدارس المسائية والمنازل حسب الجنسية والنوع

٢٠١٣ / ٢٠١٤ - ٢٠١٦ / ٢٠١٧

SUCCESSFUL STUDENTS IN SECONDARY SCHOOL CERTIFICATE (FORM EVENING SCHOOLS AND HOMES) BY NATIONALITY AND GENDER

2013 / 2014 - 2016 / 2017

TABLE (75)

جدول (٧٥)

Type of School	Nationality	2016/2017			2015/2016			2014/2015			2013/2014			الجنسية	نوع المدرسة
		المجموع Total	إناث Females	ذكور Males	المجموع Total	إناث Females	ذكور Males	المجموع Total	إناث Females	ذكور Males	المجموع Total	إناث Females	ذكور Males		
Evening ⁽¹⁾	Qatari	112	91	21	130	102	28	168	85	83	416	120	296	قطري	مسائي ^(١)
	Non-Qatari	23	22	1	28	21	7	16	11	5	37	21	16	غير قطري	
	Total	135	113	22	158	123	35	184	96	88	453	141	312	المجموع	
Homes ⁽²⁾	Qatari	171	85	86	240	100	140	112	34	78	262	103	159	قطري	منازل ^(٢)
	Non-Qatari	113	69	44	93	57	36	86	50	36	151	75	76	غير قطري	
	Total	284	154	130	333	157	176	198	84	114	413	178	235	المجموع	
Grand Total	Qatari	283	176	107	370	202	168	280	119	161	678	223	455	قطري	المجموع الكلي
	Non-Qatari	136	91	45	121	78	43	102	61	41	188	96	92	غير قطري	
	Total	419	267	152	491	280	211	382	180	202	866	319	547	المجموع	

(1) Students enrolled in adult education centers who attended full courses.

(2) students enrolled in adult education centers and studied in their homes.

(١) الطلاب المسجلين في مراكز تعليم الكبار والذين حضروا المقررات كاملة.

(٢) الطلاب المسجلين في مراكز تعليم الكبار ودرسوا في منازلهم.



طلاب الكليات والجامعات الحكومية^(١) حسب الكلية والنوع

٢٠١٧/٢٠١٦ - ٢٠١٣/٢٠١٢

STUDENTS OF PUBLIC⁽¹⁾ COLLEGES AND UNIVERSITIES BY COLLEGE AND GENDER

2012/2013 - 2016/2017

TABLE (76)

جدول (٧٦)

Year & Gender	2016/2017		2015/2016		2014/2015		2013/2014		2012/2013		السنة والنوع	الكلية
	إناث Females	ذكور Males	إناث Females	ذكور Males	إناث Females	ذكور Males	إناث Females	ذكور Males	إناث Females	ذكور Males		
Education	1,694	85	1,413	62	1,264	77	1,112	116	608	73		التربية
Art and Science	5,058	1,064	5,387	1,000	5,386	1,099	5,228	1,173	4,365	942		الأداب والعلوم
Sharia	843	200	616	188	626	206	603	215	508	191		الشريعة
Engineering	1,442	1,396	1,400	1,467	1,238	1,465	1,254	1,336	1,065	1,133		الهندسة
Administration & Economics	3,203	1,345	2,808	1,172	2,596	1,332	2,285	1,361	1,995	1,114		الإدارة والاقتصاد
Law	947	400	806	347	762	394	608	408	510	304		القانون
Pharmacy	177	0	167	0	156	0	174	0	207	0		الصيدلة
Medicine ⁽²⁾	126	46	64	23	-	-	-	-	-	-		الطب ^(٢)
Health Sciences ⁽³⁾	456	0	-	-	-	-	-	-	-	-		العلوم الصحية ^(٣)
Community College ⁽⁴⁾	3,248	1,323	2,655	1,043	2,570	953	1,586	539	873	362		كلية المجتمع ^(٤)
Ras Laffan Emergency and Safety College ⁽⁵⁾	1	50	-	-	-	-	-	-	-	-		كلية راس لفان للطوارئ والسلامة ^(٥)
Courses Study	201	84	253	89	89	31	19	15	5	1		دراسة مقررات
Post Graduate Studies	642	395	571	386	544	341	345	247	285	176		الدراسات العليا
Total	18,038	6,388	16,140	5,777	15,231	5,898	13,214	5,410	10,421	4,296		المجموع

(1) Include the Qatar University and Community College

(2) Inaugurated in 2015/2016.

(3) Inaugurated in 2016/2017.

(4) Inaugurated in fall 2011.

(5) College data were included this year.

(١) تشمل جامعة قطر وكلية المجتمع.

(٢) افتتحت في العام الدراسي ٢٠١٥/٢٠١٦.

(٣) افتتحت في العام الدراسي ٢٠١٦/٢٠١٧.

(٤) افتتحت في خريف عام ٢٠١١.

(٥) ادرجت بيانات الكلية في هذا العام.



طلاب الكليات والجامعات الحكومية^(١) حسب الجنسية والنوع
٢٠١٧/٢٠١٦

STUDENTS OF PUBLIC⁽¹⁾ COLLEGES AND UNIVERSITIES
BY NATIONALITY AND GENDER

2016/2017

TABLE (77)

جدول (٧٧)

Gender Nationality	المجموع Total	إناث Females	ذكور Males	النوع الجنسية
G.C.C	17,835	13,955	3,880	دول مجلس التعاون
Qatar	16,942	13,264	3,678	قطر
U.A.E.	63	57	6	الإمارات العربية المتحدة
Bahrain	235	168	67	البحرين
Kuwait	23	17	6	الكويت
Saudi Arabia	410	323	87	المملكة العربية السعودية
Oman	162	126	36	عمان
The rest of the Arab countries	5,259	3,273	1,986	بقية الدول العربية
Iraq	134	86	48	العراق
Yamen	841	568	273	اليمن
Palestine	698	498	200	فلسطين
Jordan	717	479	238	الأردن
Egypt	1,349	690	659	مصر
Syria	478	290	188	سوريا
Lebanon	63	37	26	لبنان
Sudan	455	299	156	السودان
Somalia	128	74	54	الصومال
Tunisia	106	75	31	تونس
Algeria	79	55	24	الجزائر
Mouritani	57	26	31	موريتانيا
Other Arab countries	154	96	58	دول عربية اخرى
Other countries	1,332	810	522	دول اخرى
United States	50	38	12	الولايات المتحدة الامريكية
United Kingdom	27	21	6	المملكة المتحدة
Canada	39	25	14	كندا
Iran	331	222	109	ايران
Pakistan	226	138	88	باكستان
India	166	112	54	الهند
Other	493	254	239	أخرى
Grand Total	24,426	18,038	6,388	المجموع العام

(1)Include the Qatar University, Community College and Ras Laffan College.

(١) تشمل جامعة قطر وكلية المجتمع وكلية راس لفان.



خريجو الجامعات والكليات الحكومية حسب الدرجة العلمية والجنسية والنوع
٢٠١٧/٢٠١٦

GRADUATES OF PUBLIC COLLEGES AND UNIVERSITIES BY ACADEMIC DEGREE,
NATIONALITY AND GENDER
2016/2017

TABLE (78)

جدول (٧٨)

Nationality & Gender Academic Degree	المجموع Total			غير قطري Non-Qatari			قطري Qatari			الجنسية والنوع الدرجة العلمية
	المجموع Total	إناث Females	ذكور Males	المجموع Total	إناث Females	ذكور Males	المجموع Total	إناث Females	ذكور Males	
B.A In Education	273	255	18	111	98	13	162	157	5	بكالوريوس في التربية
B.A In Art & science	955	794	161	367	279	88	588	515	73	بكالوريوس في الاداب والعلوم
B.A In Sharia & Islamic Studies	182	146	36	84	55	29	98	91	7	بكالوريوس في الشريعة وأصول الدين
B.Sc. In Engineering	401	216	185	298	131	167	103	85	18	بكالوريوس في الهندسة
B.Sc. In Admin, & Economics	813	597	216	234	134	100	579	463	116	بكالوريوس في الإدارة والاقتصاد
B.Sc. In Law	156	108	48	27	19	8	129	89	40	بكالوريوس في القانون
B.Sc Health Sciences	72	72	0	65	65	0	7	7	0	بكالوريوس علوم صحة
B.Sc. Pharmacy	24	24	0	21	21	0	3	3	0	بكالوريوس في الصيدلة
Community College Diploma	666	436	230	3	2	1	663	434	229	دبلوم كلية المجتمع
Other Certificates										شهادات أخرى :
Diploma										دبلوم
Early Childhood	5	5	0	1	1	0	4	4	0	طفولة مبكرة
Primary Education	16	16	0	12	12	0	4	4	0	تعليم ابتدائي
Special Education	19	8	11	17	6	11	2	2	0	التربية الخاصة
Masters										ماجستير
Arabic Language & Literature	6	6	0	4	4	0	2	2	0	اللغة العربية وأدابها
Biomedical Sciences	1	1	0	1	1	0	0	0	0	العلوم الحيوية الطبية
Environmental Sciences	8	5	3	5	2	3	3	3	0	العلوم البيئية
Gulf Studies	14	13	1	9	8	1	5	5	0	دراسات الخليج العربي
Material Science and Technology	5	1	4	4	0	4	1	1	0	علم المواد والتكنولوجيا
Accounting	10	6	4	6	3	3	4	3	1	محاسبة
Business Administration	16	6	10	7	4	3	9	2	7	ادارة الاعمال
Curriculum in Education and Assessment	3	3	0	2	2	0	1	1	0	مناهج الدراسة في التعليم والتقييم



خريجو الجامعات والكليات الحكومية حسب الدرجة العلمية والجنسية والنوع

٢٠١٧/٢٠١٦

GRADUATES OF PUBLIC COLLEGES AND UNIVERSITIES BY ACADEMIC DEGREE, NATIONALITY AND GENDER 2016/2017

TABLE (78)

جدول (٧٨)

Nationality & Gender Academic Degree	المجموع Total			غير قطري Non-Qatari			قطري Qatari			الجنسية والنوع الدرجة العلمية
	المجموع Total	إناث Females	ذكور Males	المجموع Total	إناث Females	ذكور Males	المجموع Total	إناث Females	ذكور Males	
Education Leadership	12	12	0	3	3	0	9	9	0	القيادة التربوية
Special Education	10	9	1	9	8	1	1	1	0	التربية الخاصة
Civil Engineering	5	0	5	5	0	5	0	0	0	الهندسة المدنية
Computing	13	9	4	11	8	3	2	1	1	الحوسبة
Electrical Engineering	5	2	3	5	2	3	0	0	0	الهندسة الكهربائية
Engineering Management	21	9	12	15	6	9	6	3	3	الإدارة الهندسية
Environmental Engineering	8	4	4	7	4	3	1	0	1	الهندسة البيئية
Mechanical Engineering	4	1	3	4	1	3	0	0	0	الهندسة الميكانيكية
Urban Planning and Design	13	12	1	10	10	0	3	2	1	التخطيط والتصميم العمراني
Biomedical Sciences	2	2	0	2	2	0	0	0	0	العلوم الحيوية الطبية
Public Health	3	3	0	2	2	0	1	1	0	الصحة العامة
Private Law	10	6	4	2	1	1	8	5	3	القانون الخاص
Public Law	9	6	3	1	1	0	8	5	3	القانون العام
Pharmacy	25	22	3	22	19	3	3	3	0	الصيدلة
Fiqh and Usul Al Fiqh	11	4	7	6	3	3	5	1	4	الفقه وأصول الفقه
Quranic Sciences and Exegesis	13	5	8	5	2	3	8	3	5	التفسير وعلوم القرآن
دكتوراه										
Biological & Environmental Sci	1	1	0	0	0	0	1	1	0	العلوم البيولوجية و البيئة
Civil Engineering	1	0	1	1	0	1	0	0	0	الهندسة المدنية
Computer Science	1	1	0	0	0	0	1	1	0	علوم الحاسب
Urban Planning and Design	1	1	0	1	1	0	0	0	0	التخطيط والتصميم العمراني
Grand Total	3,813	2,827	986	1,389	920	469	2,424	1,907	517	المجموع العام



خريجو الكليات والجامعات الحكومية حسب الكلية ونوع التخصص والجنسية
٢٠١٧/٢٠١٦ - ٢٠١٣/٢٠١٢

GRADUATES OF PUBLIC COLLEGES AND UNIVERSITIES BY COLLEGE,
TYPE OF SPECIALIZATION AND NATIONALITY
2012/2013 - 2016/2017

TABLE (79)

جدول (٧٩)

Year & Nationality College & Field of Specialization	2016/2017		2015/2016		2014/2015		2013/2014		2012/2013		السنة والجنسية الكلية ونوع التخصص
	غير قطري Non-Qataris	قطري Qataris	غير قطري Non-Qataris	قطري Qataris	غير قطري Non-Qataris	قطري Qataris	غير قطري Non-Qataris	قطري Qataris	غير قطري Non-Qataris	قطري Qataris	
11 - Chemistry	25	8	21	2	7	1	0	2	7	2	١١ - كيمياء
12 - Biology	11	2	11	1	8	2	0	2	0	1	١٢ - بيولوجيا
13 - Biomedical Sciences	0	0	20	5	13	1	17	2	14	4	١٣ - العلوم الحيوية الطبية
14- Public Health	3	1	14	1	0	0	0	0	0	0	١٤ - صحة عامة
15 - Food Science	0	1	13	6	11	3	7	5	9	1	١٥ - علوم الغذاء والتغذية
16 - Statistics	19	6	8	4	7	8	7	9	2	3	١٦ - الإحصاء
17 -Environmental Sciences	25	4	13	4	8	1	5	4	4	3	١٧ - العلوم البيئية
18 - Sport Science	24	11	15	8	6	5	—	—	—	—	١٨ - علوم الرياضة
19 -Enviromental Sciences Masters	5	3	3	2	6	1	1	4	1	3	١٩ - ماجستير العلوم البيئية
20 - Biomedical Laboratory Sciences Master	1	0	2	0	7	0	2	2	—	—	٢٠ - ماجستير علوم حيوية طبية
21 -Master of Biomedical Sciences	0	0	4	2	—	—	—	—	—	—	٢١ - ماجستير علوم حيوية
22 -Gulf Studies Master	9	5	8	3	7	5	1	0	—	—	٢٢ - ماجستير دراسات الخليج العربي
23 -Arabic Language & Literature Master	4	2	2	2	5	6	—	—	—	—	٢٣ - ماجستير اللغة العربية وآدابها
24 -Material Sciences and Technology Masters	4	1	7	2	3	1	—	—	—	—	٢٤ - ماجستير تكنولوجيا علم المادة
25-Doctorate Biological & Environmental Sciences	0	1	—	—	—	—	—	—	—	—	٢٥ - دكتوراة العلوم البيولوجية و البيئة
Total	390	600	389	418	201	220	157	219	142	237	المجموع
Faculty of Sharia											كلية الشريعة
1 - Sharia	0	0	25	33	17	51	11	26	3	18	١ - شريعة
2 - Usul AL-Din	0	0	0	1	1	2	0	3	3	13	٢ - أصول الدين
3 - Islamic Studies	45	45	32	42	18	40	20	39	3	2	٣ - دراسات اسلامية
4- Dawa	39	53	—	—	—	—	—	—	—	—	٤- دعوة
5 - Master of Fiqh and Usul Al Fiqh	6	5	2	0	2	3	—	—	—	—	٥ - ماجستير الفقه واصول الفقه
6 - Master of Quranic Sciences and Exegesis	5	8	1	1	—	—	—	—	—	—	٦ - ماجستير التفسير وعلوم القرآن
Total	95	111	60	77	38	96	31	68	9	33	المجموع



خريجو الكليات والجامعات الحكومية حسب الكلية ونوع التخصص والجنسية
٢٠١٧/٢٠١٦ - ٢٠١٣/٢٠١٢

GRADUATES OF PUBLIC COLLEGES AND UNIVERSITIES BY COLLEGE,
TYPE OF SPECIALIZATION AND NATIONALITY
2012/2013 - 2016/2017

TABLE (79)

جدول (٧٩)

Year & Nationality College & Field of Specialization	2016/2017		2015/2016		2014/2015		2013/2014		2012/2013		السنة والجنسية الكلية ونوع التخصص
	غير قطري Non-Qataris	قطري Qataris	غير قطري Non-Qataris	قطري Qataris	غير قطري Non-Qataris	قطري Qataris	غير قطري Non-Qataris	قطري Qataris	غير قطري Non-Qataris	قطري Qataris	
Faculty of Law											كلية القانون
1 - Law	27	129	34	121	24	82	17	73	11	47	١ - القانون
2 -Masters Public Law	1	8	—	—	—	—	—	—	—	—	٢ - ماجستير القانون العام
3 -Masters Private Law	2	8	—	—	—	—	—	—	—	—	٣ - ماجستير القانون الخاص
Total	30	145	34	121	24	82	17	73	11	47	المجموع
Faculty of Engineering											كلية الهندسة
1 - Mechanical Engineering	44	9	23	8	26	4	13	7	14	7	١ - هندسة ميكانيكية
2 - Electrical Engineering	51	5	46	12	29	4	31	4	19	5	٢ - هندسة كهربائية
3 - Civil Engineering	72	5	24	5	32	7	14	1	25	3	٣ - هندسة مدنية
4 - Architectural Engineering	12	9	9	5	8	5	9	8	0	11	٤ - هندسة معمارية
5 - Chemical Engineering	48	9	41	6	31	8	21	4	22	6	٥ - هندسة كيميائية
6 - Computer Sciences	18	8	8	7	21	11	18	9	19	6	٦ - علوم الحاسب
7 - Computer Engineering	29	13	9	4	9	11	15	6	21	12	٧ - هندسة الحاسب الالى
8 - Industrial & System Engineering	24	45	16	12	18	22	15	17	12	17	٨ - الهندسة الصناعية والنظم
9 - Computing Masters	11	2	7	3	10	1	11	3	3	0	٩ - ماجستير حوسبه
10 - Engineering Management Masters	15	6	18	5	17	3	4	1	3	1	١٠ - ماجستير ادارة هندسية
11 -Urban Planning and Design Masters	10	3	4	1	2	0	2	0	1	0	١١ - ماجستير تخطيط وتصميم عمراني
12 -Electrical Engineering Master	5	0	6	0	2	0	1	0	—	—	١٢ -ماجستير الهندسة الكهربائية
13 -Environmental Engineering Master	7	1	4	0	5	2	5	0	—	—	١٣ - ماجستير هندسة بيئية
14 -Civil Engineering Master	5	0	5	0	1	0	—	—	—	—	١٤ - ماجستير هندسة مدنية
15 -Mechanical Engineering Master	4	0	2	0	3	0	—	—	—	—	١٥ - ماجستير هندسة ميكانيكية
16 -PhD in Computer Science	0	1	0	0	1	0	—	—	—	—	١٦ - دكتوراة علوم الحاسب
17 -PhD in Civil Engineering	1	0	1	0	—	—	—	—	—	—	١٧ - دكتوراة هندسة مدنية
18 -PhD in Urban Planning and Design	1	0	—	—	—	—	—	—	—	—	١٨ - دكتوراة في التخطيط العمراني
Total	357	116	223	68	215	78	159	60	139	68	المجموع



خريجو الكليات والجامعات الحكومية حسب الكلية ونوع التخصص والجنسية
٢٠١٧/٢٠١٦ - ٢٠١٣/٢٠١٢

GRADUATES OF PUBLIC COLLEGES AND UNIVERSITIES BY COLLEGE,
TYPE OF SPECIALIZATION AND NATIONALITY
2012/2013 - 2016/2017

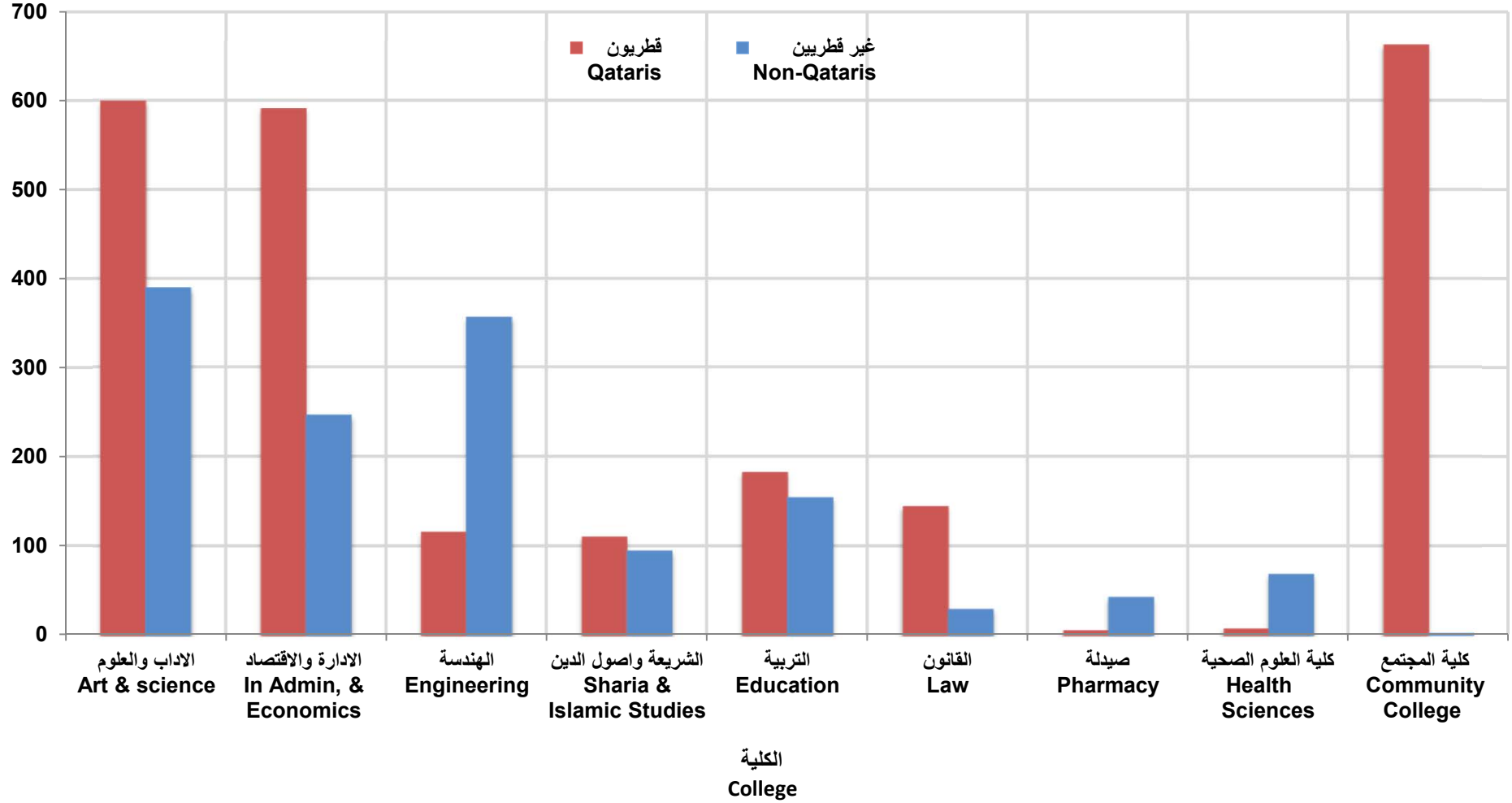
TABLE (79)

جدول (٧٩)

Year & Nationality College & Field of Specialization	2016/2017		2015/2016		2014/2015		2013/2014		2012/2013		السنة والجنسية الكلية ونوع التخصص
	غير قطري Non-Qataris	قطري Qataris	غير قطري Non-Qataris	قطري Qataris	غير قطري Non-Qataris	قطري Qataris	غير قطري Non-Qataris	قطري Qataris	غير قطري Non-Qataris	قطري Qataris	
Faculty of Admin & Economics											كلية الإدارة والاقتصاد
1 - Accounting	84	179	77	111	51	48	40	46	38	36	١ - محاسبة
2 - Public Administration	39	154	20	71	12	45	12	38	13	39	٢ - إدارة عامة
3 - Economics / Marketing	50	142	23	57	13	29	12	27	8	18	٣ - اقتصاد / وتسويق
4 - Management Information System	14	15	1	0	-	-	-	-	-	-	٤ - نظم المعلومات الإدارية
5 - Finance and Bankng studies	47	89	45	66	30	41	34	66	29	59	٥ - دراسات مالية ومصرفية
6 - Master in Buissness Mangement	7	9	8	6	10	13	8	11	9	7	٦ - ماجستير إدارة اعمال
7 - Accounting Masters	6	4	11	0	7	6	3	1	4	2	٧ - ماجستير محاسبة
Total	247	592	185	311	123	182	109	189	101	161	المجموع
Faculty of Health Sciences											كلية العلوم الصحية
1 - Biomedical Sciences	30	1	-	-	-	-	-	-	-	-	١ - العلوم الحيوية الطبية
2 - Human Nutrition	15	2	-	-	-	-	-	-	-	-	٢ - التغذية البشرية
3 - Public Health	20	4	-	-	-	-	-	-	-	-	٣ - الصحة العامة
4 - Masters in Biomedical Sciences	2	0	-	-	-	-	-	-	-	-	٤ - ماجستير العلوم الحيوية الطبية
5 - Masters in Public Health	2	1	-	-	-	-	-	-	-	-	٥ - ماجستير الصحة العامة
Total	69	8	-	-	-	-	-	-	-	-	المجموع
Faculty of Pharmacy											كلية الصيدلة
1 - Pharmacy	21	3	24	1	20	1	21	2	20	0	١ - صيدلة
2 - Doctor of Pharmacy	14	3	7	0	12	0	7	0	7	1	٢ - دكتور صيدله
3 - Pharmacy Master	8	0	6	0	1	0	1	0	-	-	٣ - ماجستير صيدلة
Total	43	6	37	1	33	1	29	2	27	1	المجموع
Community College	3	663	0	196	0	121	0	115	0	133	كلية المجتمع
Grand Total	1,389	2,424	1,011	1,271	648	793	541	742	455	707	المجموع العام



خريجو الكليات والجامعات الحكومية حسب الكلية والجنسية
GRADUATES OF PUBLIC COLLEGES AND UNIVERSITIES BY
COLLEGE AND NATIONALITY
2016/2017



شكل رقم (31) Graph No.



هيئة التدريس بالكليات والجامعات الحكومية^(١) حسب اللقب الجامعي والجنسية

٢٠١٧/٢٠١٦ - ٢٠١٣/٢٠١٢

TEACHERS IN PUBLIC⁽¹⁾ COLLEGES AND UNIVERSITIES BY UNIVERSITY TITLE
AND NATIONALITY
2012/2013 - 2016/2017

TABLE (80)

جدول (٨٠)

Year & Nationality University Title	2016/2017			2015/2016			2014/2015			2013/2014			2012/2013			السنة والجنسية اللقب الجامعي
	المجموع Total	غير قطري Non-Qatari	قطري Qatari	المجموع Total	غير قطري Non-Qatari	قطري Qatari	المجموع Total	غير قطري Non-Qatari	قطري Qatari	المجموع Total	غير قطري Non-Qatari	قطري Qatari	المجموع Total	غير قطري Non-Qatari	قطري Qatari	
Professor	148	125	23	140	120	20	126	104	22	85	73	12	86	72	14	أستاذ
Associate Prof.	240	196	44	222	179	43	223	179	44	170	130	40	126	85	41	أستاذ مشارك
Assistant Prof.	369	299	70	367	303	64	330	263	67	297	246	51	204	145	59	أستاذ مساعد
Lecturer	388	340	48	329	295	34	318	287	31	289	259	30	283	256	27	محاضر
Teaching Assistant	237	150	87	267	188	79	213	155	58	162	109	53	125	77	48	مساعدو التدريس
Top Administration	5	0	5	5	0	5	5	0	5	5	0	5	5	0	5	الإدارة العليا
Total	1,387	1,110	277	1,330	1,085	245	1,215	988	227	1,008	817	191	829	635	194	المجموع

(1) Include the Qatar University, Community College and Ras Laffan College.

(١) تشمل جامعة قطر وكلية المجتمع وكلية راس لفان.



هيئة التدريس^(١) بالكليات والجامعات الحكومية^(٢) حسب الجنسية واللقب الجامعي والنوع
٢٠١٧/٢٠١٦

TEACHERS⁽¹⁾ IN PUBLIC⁽²⁾ COLLEGES AND UNIVERSITIES BY NATIONALITY,
UNIVERSITY TITLE AND GENDER
2016/2017

TABLE (81)

جدول (٨١)

University Title & Gender Nationality	المجموع العام G.Total	المجموع Total		مساعدو التدريس Teaching Assistant		محاضر Lecturer		أستاذ مساعد Assistant Professor		أستاذ مشارك Associate Professor		أستاذ Professor		اللقب الجامعي والنوع الجنسية
		إناث Females	ذكور Males	إناث Females	ذكور Males	إناث Females	ذكور Males	إناث Females	ذكور Males	إناث Females	ذكور Males	إناث Females	ذكور Males	
Qatar	272	166	106	58	29	38	10	34	36	20	24	16	7	قطر
Iraq	13	1	12	0	0	0	5	1	4	0	0	0	3	العراق
Jordan	123	41	82	18	6	8	14	8	19	5	28	2	15	الأردن
Palestine	17	11	6	6	5	4	0	1	0	0	1	0	0	فلسطين
Syria	33	7	26	3	5	3	8	1	9	0	4	0	0	سوريا
Egypt	167	33	134	12	12	12	22	6	54	3	27	0	19	مصر
Sudan	27	8	19	2	2	3	5	2	3	1	5	0	4	السودان
U.K.	72	16	56	2	2	10	21	2	13	1	11	1	9	المملكة المتحدة
U.S.A.	175	67	108	5	3	46	51	10	19	3	16	3	19	الولايات المتحدة
Canada	93	18	75	2	2	9	21	3	27	4	19	0	6	كندا
Others Countries	390	105	285	33	30	45	53	20	97	4	64	3	41	بلدان أخرى
Total	1,382	473	909	141	96	178	210	88	281	41	199	25	123	المجموع

(1) Not Including Staff In Administration.

(2) Include the Qatar University, Community College and Ras Iaffan College.

(١) لا تشمل الإدارة العليا.

(٢) تشمل جامعة قطر وكلية المجتمع وكلية راس لفان.



الطلاب في الجامعات والكليات الخاصة حسب الجنسية والنوع

٢٠١٧/٢٠١٦

STUDENTS IN PRIVATE COLLEGES AND UNIVERSITIES BY NATIONALITY AND GENDER 2016/2017

TABLE (82)

جدول (٨٢)

Nationality & Gender University and Collage	المجموع Total			غير قطري Non-Qatari			قطري Qatari			الجنسية والنوع الجامعة والكليّة
	المجموع Total	إناث Females	ذكور Males	المجموع Total	إناث Females	ذكور Males	المجموع Total	إناث Females	ذكور Males	
Hamad Bin Khalifa University and Education City Universities ⁽¹⁾	2,934	1,784	1,150	1,510	756	754	1,424	1,028	396	جامعة حمد بن خليفة و جامعات المدينة التعليمية ^(١)
North Atlantic College	2,585	1,040	1,545	1,058	569	489	1,527	471	1,056	كلية شمال الاطلنطي
Stenden University in Qatar ⁽²⁾	289	141	148	225	95	130	64	46	18	جامعة ستندن ^(٢)
University of Calgary in Qatar	453	392	61	379	319	60	74	73	1	جامعة كالجارى في قطر
Qatar College of Aeronautics	453	65	388	232	33	199	221	32	189	كلية قطر لعلوم الطيران
Doha Institute for Graduate Studies ⁽³⁾	342	184	158	237	113	124	105	71	34	معهد الدوحة للدراسات العليا ^(٣)
Total	7,056	3,606	3,450	3,641	1,885	1,756	3,415	1,721	1,694	المجموع

(1)Academice Bridge Program-2-Hamad Bin Khalifa University -3-Virginia -4- Georgetown -
5- Carneige Mellon -6-Weill Cornell -7- Texas A&M-8-North Western-9- College London
Qatar-10-HEC Paris in Qatar.

(2)University of the former C. H . N.

(3)Opened in 2015/2016.

(١) ١- الجسر الاكاديمي -٢- جامعة حمد بن خليفة -٣- جامعة فرجينيا -٤- جامعة جورج تاون
٥- جامعة كارينجي ميلون -٦- كلية وايل كورنيل -٧- جامعة تكساس -٨- جامعة نورث وسترن- ٩ - كلية لندن قطر
١٠- جامعة باريس في قطر

(٢) جامعة سي اتش إن سابقا.

(٣) تم الافتتاح في ٢٠١٥/٢٠١٦.



الخريجون في الجامعات والكليات الخاصة حسب الجنسية والنوع

٢٠١٧/٢٠١٦

GRADUATES IN PRIVATE COLLEGES AND UNIVERSITIES BY NATIONALITY AND GENDER

2016/2017

TABLE (83)

جدول (٨٣)

Nationality & Gender Universities and Collages	المجموع Total			غير قطري Non-Qatari			قطري Qatari			الجنسية والنوع الجامعات والكليات
	المجموع Total	إناث Females	ذكور Males	المجموع Total	إناث Females	ذكور Males	المجموع Total	إناث Females	ذكور Males	
Hamad Bin Khalifa University and Education City Universities ⁽¹⁾	799	450	349	437	205	232	362	245	117	جامعة حمد بن خليفة و جامعات المدينة التعليمية ^(١)
North Atlantic College	594	214	380	205	110	95	389	104	285	كلية شمال الاطلنطي
Stenden University in Qatar ⁽²⁾	52	34	18	27	15	12	25	19	6	جامعة ستندن ^(٢)
University of Calgary in Qatar	149	120	29	132	103	29	17	17	0	جامعة كالغاري في قطر
Qatar College of Aeronautics	114	20	94	61	6	55	53	14	39	كلية قطر لعلوم الطيران
Total	1,708	838	870	862	439	423	846	399	447	المجموع

(1)Academice Bridge Program-2-Hamad Bin Khalifa University -3-Virginia -4- Georgetown -
5- Carneige Mellon -6-Weill Cornell -7- Texas A&M-8-North Western-9- College London
Qatar-10-HEC Paris in Qatar.

(2)University of the former C. H . N.

(١) ١- الجسر الاكاديمي -٢- جامعة حمد بن خليفة -٣- جامعة فرجينيا -٤- جامعة جورج تاون
٥- جامعة كارينجي ميلون -٦- كلية وايل كورنيل -٧- جامعة تكساس - ٨ - جامعة نورث وسترن- ٩ - كلية لندن قطر -
١٠ - جامعة باريس في قطر.

(٢) (جامعة سي اتش إن سابقا.



الهيئة الإدارية والتدريسية بالجامعات والكليات الخاصة حسب اللقب الجامعي والجنسية والنوع

٢٠١٧/٢٠١٦

TEACHING AND ADMINISTRATIVE STAFF OF PRIVATE COLLEGES AND UNIVERSITIES
BY UNIVERSITY TITLE, NATIONALITY AND GENDER
2016/2017

TABLE (84)

جدول (٨٤)

Nationality & Gender University Title	المجموع Total			غير قطري Non-Qatari			قطري Qatari			الجنسية والنوع اللقب الجامعي
	المجموع Total	إناث Females	ذكور Males	المجموع Total	إناث Females	ذكور Males	المجموع Total	إناث Females	ذكور Males	
Professor	150	16	134	150	16	134	0	0	0	أستاذ
Associate Professor	119	32	87	118	31	87	1	1	0	أستاذ مشارك
Assistant Professor	182	67	115	178	64	114	4	3	1	أستاذ مساعد
Lecturer	441	188	253	435	186	249	6	2	4	محاضر
Teaching Assistant	61	17	44	59	15	44	2	2	0	مساعدو التدريس
Administrative Staff	818	415	403	722	392	330	96	23	73	الموظفون الإداريون
Total	1,771	735	1,036	1,662	704	958	109	31	78	المجموع



إجمالي الموفدين^(١) (خارج وداخل دولة قطر) حسب الدرجة العلمية والنوع
٢٠١٧/٢٠١٦

TOTAL STUDENTS ON SCHOLARSHIPS⁽¹⁾ (INTERNAL AND ABROAD)
BY SCIENTIFIC DEGREE AND GENDER
2016/2017

TABLE (85)

جدول (٨٥)

Scientific Degree & Gender	المجموع Total		أخرى Other		دبلوم Diploma		زمالة Associate		بكالوريوس Bachelor		ماجستير Master		دكتوراه Doctoral		الدرجة العلمية والنوع الموفدون
	إناث Females	ذكور Males	إناث Females	ذكور Males	إناث Females	ذكور Males	إناث Females	ذكور Males	إناث Females	ذكور Males	إناث Females	ذكور Males	إناث Females	ذكور Males	
Total Students on Scholarships Abroad (external)	280	707	50	107	0	0	0	0	193	550	23	31	14	19	إجمالي الموفدين خارج دولة قطر (إيفاد خارجي)
Total students on scholarships (internal)	1,583	252	184	72	0	0	0	0	1,326	150	71	26	2	4	إجمالي الموفدين داخل دولة قطر (إيفاد داخلي)
Total	1,863	959	234	179	0	0	0	0	1,519	700	94	57	16	23	المجموع

(1) This data covers only student on scholarships by Ministry of Education and Higher Education.

(١) هذه البيانات تشمل فقط الموفدين عن طريق وزارة التعليم والتعليم العالي



إجمالي الموفدين (خارج دولة قطر) حسب بلد الدراسة والدرجة العلمية والنوع

٢٠١٧/٢٠١٦

TOTAL STUDENTS ON SCHOLARSHIPS (ABROAD) BY COUNTRY OF STUDY,
SCIENTIFIC DEGREE AND GENDER
2016/2017

TABLE (86)

جدول (٨٦)

Country of Study	المجموع Total		أخرى Other		دبلوم Diploma		زمالة Associate		بكالوريوس Bachelor		ماجستير Master		دكتوراه Doctorate		الدرجة العلمية والنوع	بلد الدراسة
	إناث Females	ذكور Males	إناث Females	ذكور Males	إناث Females	ذكور Males	إناث Females	ذكور Males	إناث Females	ذكور Males	إناث Females	ذكور Males	إناث Females	ذكور Males		
Australia	3	2	0	0	0	0	0	0	2	1	0	1	1	0		أستراليا
Canada	1	6	0	1	0	0	0	0	1	5	0	0	0	0		كندا
Korea,South	0	1	0	0	0	0	0	0	0	1	0	0	0	0		كوريا الجنوبية
China	2	0	0	0	0	0	0	0	2	0	0	0	0	0		الصين
Egypt	1	2	0	0	0	0	0	0	1	2	0	0	0	0		مصر
France	2	11	0	2	0	0	0	0	1	7	1	0	0	2		فرنسا
Germany	1	1	1	1	0	0	0	0	0	0	0	0	0	0		ألمانيا
Hungary	1	1	0	0	0	0	0	0	0	0	0	0	1	1		هنغاريا
Ireland	1	0	0	0	0	0	0	0	1	0	0	0	0	0		إيرلندا
Italy	1	2	0	1	0	0	0	0	1	1	0	0	0	0		إيطاليا
Japan	2	3	1	0	0	0	0	0	1	3	0	0	0	0		اليابان
Jordan	0	3	0	0	0	0	0	0	0	0	0	2	0	1		الأردن
Kuwait	1	0	0	0	0	0	0	0	1	0	0	0	0	0		الكويت
Netherlands	1	1	0	0	0	0	0	0	1	1	0	0	0	0		هولندا
Saudi Arabia	3	25	0	0	0	0	0	0	1	10	2	9	0	6		المملكة العربية السعودية
Bahrain	4	0	0	0	0	0	0	0	3	0	0	0	1	0		البحرين
Spain	1	1	0	0	0	0	0	0	0	0	1	1	0	0		إسبانيا
Malaysia	1	0	0	0	0	0	0	0	1	0	0	0	0	0		ماليزيا
Morocco	1	3	0	0	0	0	0	0	1	0	0	0	0	3		المغرب
Tunisia	0	2	0	0	0	0	0	0	0	0	0	0	0	2		تونس
Serbia	1	0	0	0	0	0	0	0	1	0	0	0	0	0		صربيا
United Kingdom	206	429	48	83	0	0	0	0	136	327	11	16	11	3		المملكة المتحدة
United States	46	214	0	19	0	0	0	0	38	192	8	2	0	1		الولايات المتحدة الأمريكية
Total	280	707	50	107	0	0	0	0	193	550	23	31	14	19		المجموع



إجمالي الموفدين (خارج دولة قطر) حسب مجال الدراسة والدرجة العلمية والنوع

٢٠١٧/٢٠١٦

TOTAL STUDENTS ON SCHOLARSHIPS (ABROAD) BY FIELD OF STUDY, SCIENTIFIC DEGREE AND GENDER 2016/2017

TABLE (87)

جدول (٨٧)

Scientific Degree & Gender Field of Study	المجموع Total		أخرى Other		دبلوم Diploma		زمالة Associate		بكالوريوس Bachelor		ماجستير Master		دكتوراه Doctoral		الدرجة العلمية والنوع مجال الدراسة
	إناث Females	ذكور Males	إناث Females	ذكور Males	إناث Females	ذكور Males	إناث Females	ذكور Males	إناث Females	ذكور Males	إناث Females	ذكور Males	إناث Females	ذكور Males	
Agriculture, Agriculture Operations, and Related Sciences	1	0	0	0	0	0	0	0	1	0	0	0	0	0	الزراعة والعمليات الزراعية والعلوم ذات الصلة
Architecture and Related Services	1	2	0	0	0	0	0	0	0	2	0	0	1	0	الهندسة المعمارية والخدمات ذات الصلة
Area, Ethnic, Cultural, and Gender Studies	1	0	0	0	0	0	0	0	0	0	0	0	1	0	المنطقة والدراسات الإثنية والثقافية والنوعية
Arts and Sciences	4	4	0	0	0	0	0	0	2	1	1	2	1	1	الفنون والعلوم
Biological and Biomedical Sciences	5	2	0	1	0	0	0	0	5	1	0	0	0	0	العلوم البيولوجية والطبية الحيوية
Business, Management, Marketing, and Related Support Services	43	155	4	9	0	0	0	0	34	143	3	2	2	1	الأعمال والإدارة والتسويق وخدمات الدعم ذات الصلة
College Preparation	0	2	0	1	0	0	0	0	0	1	0	0	0	0	الإعداد للكلية
Communication, Journalism, and Related Programs	21	13	8	1	0	0	0	0	12	12	1	0	0	0	التواصل والصحافة والبرامج ذات الصلة
Computer and Information Sciences and Support Services	11	43	3	11	0	0	0	0	8	32	0	0	0	0	الكمبيوتر وعلوم المعلومات وخدمات الدعم
Construction Trades	1	0	0	0	0	0	0	0	1	0	0	0	0	0	البناء / الصناعات
Economy and Accounting	15	40	7	10	0	0	0	0	8	28	0	2	0	0	الاقتصاد والمحاسبة
Education	4	1	1	0	0	0	0	0	0	0	1	1	2	0	التعليم
Engineering	54	238	12	45	0	0	0	0	42	190	0	3	0	0	هندسة
Engineering Technologies/ Technicians	0	1	0	0	0	0	0	0	0	1	0	0	0	0	التقنيات الهندسية / الفنيين
English Language and Literature/ Letters	1	0	0	0	0	0	0	0	1	0	0	0	0	0	اللغة الإنجليزية وآدابها / رسائل
Environment	4	0	1	0	0	0	0	0	2	0	0	0	1	0	بيئة
Foreign Language	1	21	1	18	0	0	0	0	0	3	0	0	0	0	لغة اجنبية
Foreign Service	1	0	0	0	0	0	0	0	1	0	0	0	0	0	الخدمة الخارجية
Geographic Information Systems	1	0	0	0	0	0	0	0	1	0	0	0	0	0	نظم المعلومات الجغرافية
Health Professions and Related Clinical Sciences	5	0	0	0	0	0	0	0	4	0	0	0	1	0	المهن الصحية والعلوم السريرية ذات الصلة



إجمالي الموفدين (خارج دولة قطر) حسب مجال الدراسة والدرجة العلمية والنوع
٢٠١٧/٢٠١٦

TOTAL STUDENTS ON SCHOLARSHIPS (ABROAD) BY FIELD OF STUDY, SCIENTIFIC DEGREE AND GENDER
2016/2017

TABLE (87)

جدول (٨٧)

Scientific Degree & Gender Field of Study	المجموع Total		أخرى Other		دبلوم Diploma		زمالة Associate		بكالوريوس Bachelor		ماجستير Master		دكتوراه Doctoral		الدرجة العلمية والنوع مجال الدراسة
	إناث Females	ذكور Males	إناث Females	ذكور Males	إناث Females	ذكور Males	إناث Females	ذكور Males	إناث Females	ذكور Males	إناث Females	ذكور Males	إناث Females	ذكور Males	
Hospitality Leisure, Recreation and Tourism	1	1	0	0	0	0	0	0	1	1	0	0	0	0	حسن الضيافة والاستجمام والسياحة
Legal Professions and Studies	23	40	7	2	0	0	0	0	16	33	0	1	0	4	المهن والدراسات القانونية
Liberal Arts and Sciences , General Studies	8	8	0	0	0	0	0	0	8	7	0	1	0	0	الآداب والعلوم الليبرالية والدراسات العامة
Library Science	1	7	0	0	0	0	0	0	1	7	0	0	0	0	علوم المكتبات
Mathematics and Statistics	0	1	0	0	0	0	0	0	0	1	0	0	0	0	الرياضيات والإحصاء
Medical	11	8	1	1	0	0	0	0	9	7	1	0	0	0	طبي
Multi/ Interdisciplinary Studies	1	0	0	0	0	0	0	0	0	0	0	0	1	0	دراسات متعددة / متعددة التخصصات
Natural Resources and Conservation	1	0	0	0	0	0	0	0	1	0	0	0	0	0	الموارد الطبيعية والمحافظة عليها
Philosophy and Religious Studies	1	24	0	0	0	0	0	0	1	7	0	8	0	9	الفلسفة والدراسات الدينية
Policy, Planning and Statistics	1	2	0	0	0	0	0	0	1	2	0	0	0	0	السياسة والتخطيط والإحصاء
Politics, International Affairs, Public Relationship	31	73	5	7	0	0	0	0	23	62	2	1	1	3	السياسة، الشؤون الدولية، العلاقات العامة
Psychology	0	1	0	0	0	0	0	0	0	1	0	0	0	0	علم النفس
Visual and Performing Arts	14	4	0	0	0	0	0	0	9	4	5	0	0	0	الفنون المرئية والفنون المسرحية
Other	13	16	0	1	0	0	0	0	1	4	9	10	3	1	أخرى
Total	280	707	50	107	0	0	0	0	193	550	23	31	14	19	المجموع



الموفدون الجدد والخريجون من البعثات (خارج دولة قطر) حسب الدرجة العلمية والنوع

٢٠١٧/٢٠١٦ - ٢٠١٥/٢٠١٤

NEW STUDENTS ON SCHOLARSHIPS AND GRADUATES (ABROAD)
BY SCIENTIFIC DEGREE AND GENDER
2014/2015 - 2016/2017

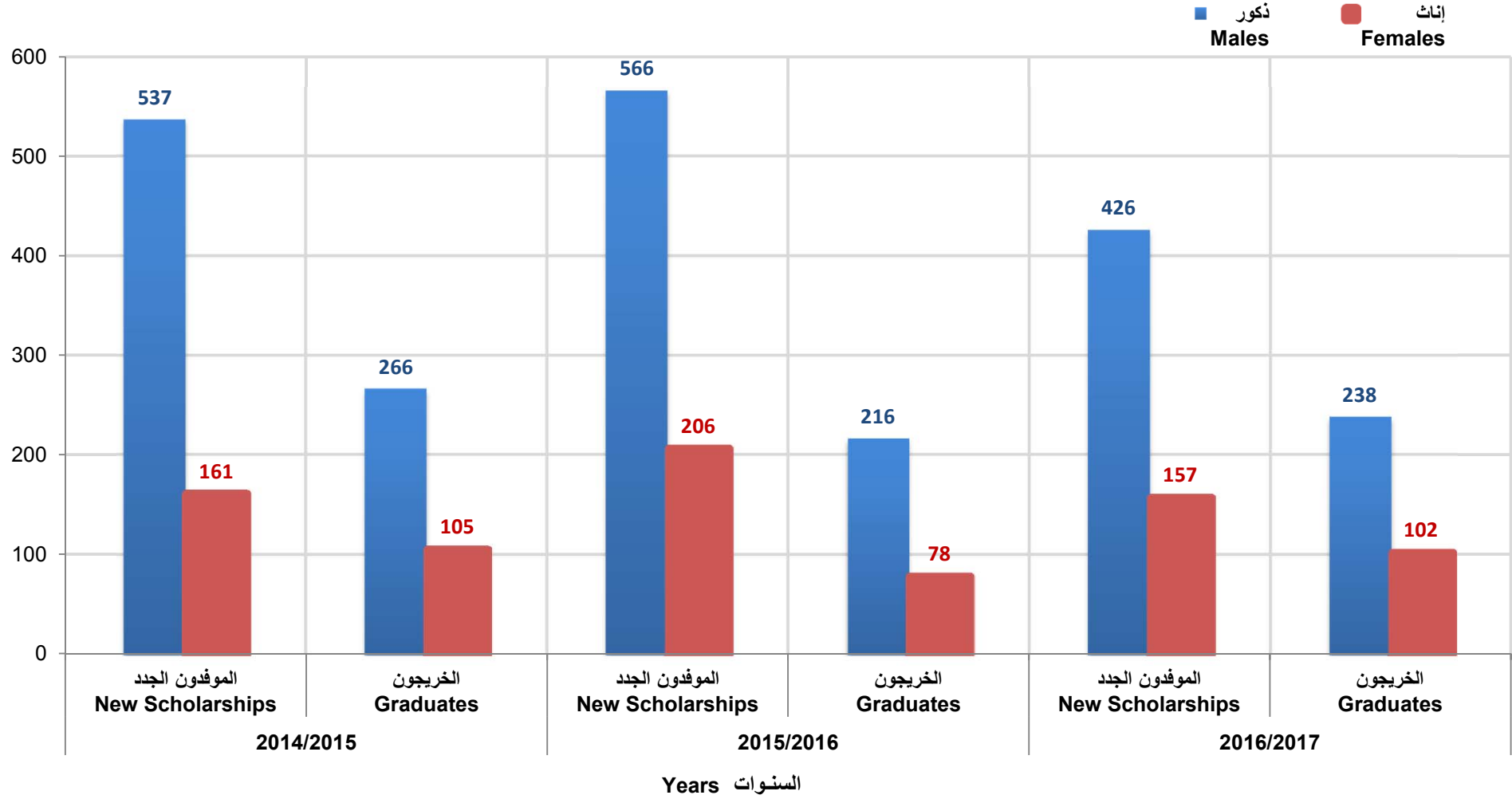
TABLE (88)

جدول (٨٨)

Year & Gender Scientific Degree	2016/2017				2015/2016				2014/2015				السنة والنوع الدرجة العلمية
	الخريجون Graduates		الموفدون الجدد New Scholarships		الخريجون Graduates		الموفدون الجدد New Scholarships		الخريجون Graduates		الموفدون الجدد New Scholarships		
	إناث Females	ذكور Males	إناث Females	ذكور Males	إناث Females	ذكور Males	إناث Females	ذكور Males	إناث Females	ذكور Males	إناث Females	ذكور Males	
Doctoral	1	1	3	6	0	1	2	4	0	0	3	4	دكتوراه
Master	20	23	23	28	9	19	34	35	16	9	29	14	ماجستير
Bachelor	54	140	89	207	36	90	110	318	26	53	42	131	بكالوريوس
Associate	0	0	0	0	0	0	0	0	0	0	0	0	زمالة
Diploma	0	0	0	0	0	0	0	0	0	0	0	0	دبلوم
Other Degree	27	74	42	185	33	106	60	209	63	204	87	388	أخرى
Total	102	238	157	426	78	216	206	566	105	266	161	537	المجموع



الموفدون الجدد والخريجون من البعثات (خارج دولة قطر) حسب النوع
NEW STUDENTS AND GRADUATES ON SCHOLARSHIPS (ABROAD) BY GENDER
2014/2015 - 2016/2017



شكل رقم (32) Graph No.



الموفدون الجدد (خارج دولة قطر) حسب مجال الدراسة والنوع
٢٠١٧/٢٠١٦ - ٢٠١٥/٢٠١٤

NEW STUDENTS ON SCHOLARSHIPS (ABROAD) BY FIELD
OF STUDY AND GENDER
2014/2015 - 2016/2017

TABLE (89)

جدول (٨٩)

Year & Gender Field of Study	2016/2017		2015/2016		2014/2015		السنة والنوع مجال الدراسة
	إناث Females	ذكور Males	إناث Females	ذكور Males	إناث Females	ذكور Males	
Medicine							الطب
Medical Science	10	5	6	2	9	1	علم الطب
Engineering							الهندسة
Architecture	0	0	0	1	8	2	الهندسة المعمارية
Civil Engineering, General	28	177	45	181	7	101	الهندسة المدنية، عامة
Economy and Administration							الإدارة والاقتصاد
Business Administration and Management	23	84	55	164	44	116	إدارة الأعمال والإدارة العامة
Finance, Economy, Investment and Accounting	10	48	0	2	0	0	المالية والاقتصاد والاستثمار والمحاسبة
Arts and Sciences							الآداب والعلوم
Agriculture, General	0	0	2	0	0	0	زراعه عامه
Area, Ethnic, Cultural, and Gender Studies	0	0	1	0	0	0	المنطقة العرقية والثقافية، ودراسات النوع الاجتماعي
Arts and Sciences	1	0	16	34	0	0	الآداب والعلوم
Biological and Biomedical Sciences	1	0	4	2	0	0	العلوم البيولوجية والطبية الحيوية
Communications Technologies, Technicians and Support Services	0	0	0	0	1	0	تكنولوجيا الإتصالات وخدمات إسناد تقنيات
Computer Science	9	25	10	23	6	12	علم الحاسوب
Communication, Journalism, and Related Programs	17	7	15	9	4	5	الاتصالات، الصحافة، والبرامج ذات الصلة
Construction Trades	0	0	0	0	1	0	بناء الصفقات
English Language and Literature , General	1	5	1	0	0	3	اللغة والأدب الإنجليزي، عامه
Chemistry	0	0	1	0	0	0	كيمياء
Environment	2	0	1	0	0	0	بيئة
Health Professions and Related Clinical Sciences	0	0	0	0	9	1	المهن الصحية والعلوم السريرية ذات الصلة
Library Science	0	2	1	2	0	0	علوم المكتبات
Policy, Planning and Statistics	1	1	0	1	0	0	السياسات والتخطيط والاحصاء
Humanities/ Humanistic Studies	0	0	0	0	1	5	العلوم الإنسانية / الدراسات الإنسانية
Psychology	0	0	0	1	0	1	علم النفس
Physical Sciences	0	0	0	1	0	1	علوم الفيزياء
Engineering Technologies/ Technicians	0	0	0	4	0	0	تقنيات الهندسة/ تقنيون
Social Sciences	0	0	0	0	11	12	العلوم الاجتماعية
College preparation	0	1	3	13	24	206	اعداد كلية
Philosophy and Religious Studies	0	0	0	10	2	8	فلسفه ودراسات دينية
Tourism and Travel Services Management	0	0	0	0	1	0	خدمات السفر والسياحة
Liberal Arts and Sciences, General Studies	7	5	0	0	0	0	الآداب والعلوم الليبرالية، الدراسات العامة
Multi/ Interdisciplinary Studies	1	0	0	0	0	0	دراسات متعددة/ متعددة التخصصات
Other	0	1	3	3	14	40	أخرى
Education	2	5	2	0	2	1	تعليم
Natural Resources and Conservation	1	0	1	0	1	0	الموارد الطبيعية والمحافظة عليها
Security and Protective Services	0	0	0	1	0	1	خدمات الأمن والحماية
Science Technologies / Technicians	0	0	0	1	2	1	العلوم التكنولوجية/ فني
Law and Political Science							القانون والعلوم السياسية
Politics, International Affairs and Public Relationship	16	34	26	66	0	0	سياسة وشؤون دولية وعلاقات عامة
Legal Professions and Studies	21	25	6	40	10	19	المهن والدراسات القانونية
Arts							الفنون
Visual and Performing Arts	6	1	7	5	4	1	الفنون البصرية والمسرحية
Grand Total	157	426	206	566	161	537	المجموع العام



الخريجون من البعثات (خارج دولة قطر) حسب مجال الدراسة والنوع
٢٠١٧/٢٠١٦ - ٢٠١٥/٢٠١٤

GRADUATES ON SCHOLARSHIPS (ABROAD)
BY FIELD OF STUDY AND GENDER

2014/2015 - 2016/2017

TABLE (90)

جدول (٩٠)

Year & Gender	2016/2017		2015/2016		2014/2015		السنة والنوع
	إناث	ذكور	إناث	ذكور	إناث	ذكور	
Field of Study	Females	Males	Females	Males	Females	Males	مجال الدراسة
Engineering Technologies/ Technicians	0	0	0	3	1	0	هندسة التقنيات / تقنيون
Engineering	14	72	13	51	8	39	هندسة
Architecture and Related Services	1	2	1	1	3	1	الهندسة المعمارية والخدمات ذات الصلة
Agriculture, Agriculture Operations, and Related Sciences	0	0	1	0	0	0	الزراعة وعمليات الزراعة والعلوم ذات الصلة
Politics, International Affairs and Public Relationship	6	38	11	25	0	0	سياسة وشؤون الدولية والعلاقات العامة
Area, Ethnic, Cultural, and Gender Studies	0	0	0	0	1	0	المنطقة العرقية والثقافية ودراسات النوع الاجتماعي
Biological and Biomedical Sciences	1	0	2	1	4	0	العلوم الحيوية والطبية الحيوية
Health professions and Related Clinical Sciences	3	0	2	0	3	1	مهن صحة وعلوم سريرية ذات علاقة
Business, Management, Marketing, and Related Support Services	30	65	21	79	28	77	العمل، إدارة، تسويق، وخدمات إسناد ذات علاقة
College Preparation	2	1	2	17	22	84	اعداد كلية
Communication, Journalism and Related Programs	8	7	8	6	5	1	الاتصال، صحافة، وبرامج ذات علاقة
Computer and Information Sciences and Support Services	8	6	2	1	3	5	الحاسوب والمعلوماتية وخدمات الإسناد
Education	1	2	0	0	1	0	تعليم
Foreign Languages, Literatures, and Linguistics	0	2	0	0	0	6	اللغات الأجنبية وآداب وعلم لغة
Legal Professions and Studies	9	18	3	13	6	18	المهنة والدراسات القانونية
Philosophy and Religious Studies	1	5	0	4	2	2	الفلسفة والدراسات الدينية
Communications Technologies/ Technicians and Support Services	0	0	0	0	1	0	تكنولوجيا الاتصالات / فنيين وخدمات الدعم
Medical	2	3	0	0	0	0	طب
Social sciences	0	0	0	0	6	10	علوم اجتماعية
Liberal Art and Science, General Studies and Humanities	5	3	7	10	0	0	الدراسات العامة في العلوم الانسانية
Natural Resources and Conservation	0	0	0	0	0	0	الموارد الطبيعية والمحافظة عليها
Visual and Performing Arts	5	0	1	2	3	1	الفنون البصرية والتمثيلية
Family and Consumer Sciences/ Human Sciences	0	0	1	0	0	0	علوم الأسرة والمستهلك / العلوم الإنسانية
Finance, Economy, Investment and Accounting	5	13	0	1	0	0	المالية والاقتصاد والاستثمار والمحاسبة
Hospitality Lesure, Recreation and Tourism	1	0	0	0	0	0	الضيافة والترفيه والاستجمام والسياحة
Library Science	0	0	1	0	0	0	علم المكتبات
Other	0	1	2	2	8	21	اخرى
Total	102	238	78	216	105	266	المجموع



الموفدون الجدد (خارج دولة قطر) حسب بلد الدراسة والنوع
٢٠١٧/٢٠١٦ - ٢٠١٥/٢٠١٤

NEW STUDENTS ON SCHOLARSHIPS (ABROAD) BY
COUNTRY OF STUDY AND GENDER
2014/2015 - 2016/2017

TABLE (91)

جدول (٩١)

Year & Gender Country of Study	2016/2017		2015/2016		2014/2015		السنة والنوع بلد الدراسة
	إناث Females	ذكور Males	إناث Females	ذكور Males	إناث Females	ذكور Males	
Saudi Arabia	0	1	0	8	2	9	المملكة العربية السعودية
United Arab Emirates	0	0	0	1	1	1	الإمارات
Bahrain	0	0	0	1	5	0	البحرين
Kuwait	0	0	0	0	1	0	الكويت
Jordan	0	1	0	1	1	1	الأردن
Morocco	0	0	0	1	0	0	الغرب
United Kingdom	129	294	181	392	126	287	المملكة المتحدة
France	2	3	1	8	2	1	فرنسا
Germany	0	2	0	0	0	1	ألمانيا
Italy	0	0	1	0	0	2	إيطاليا
Ireland	0	0	1	0	0	0	إيرلنده
Spain	0	1	0	1	0	0	اسبانيا
Japan	2	0	1	1	0	0	اليابان
United States	22	115	16	150	15	222	الولايات المتحدة الأمريكية
Canada	1	2	0	0	3	9	كندا
Australia	1	3	1	0	0	1	أستراليا
Other	0	4	4	2	5	3	أخرى
Total	157	426	206	566	161	537	المجموع



الموفدون الجدد (خارج دولة قطر) حسب مجال الدراسة والدرجة العلمية والنوع
٢٠١٧/٢٠١٦

NEW STUDENTS ON SCHOLARSHIPS (ABROAD) BY FIELD OF STUDY, SCIENTIFIC DEGREE AND GENDER
2016/2017

TABLE (92)

جدول (٩٢)

Scientific Degree & Gender	المجموع Total		أخرى Other		دبلوم Diploma		زمالة Associate		بكالوريوس Bachelor		ماجستير Master		دكتوراه Doctoral		الدرجة العلمية والنوع	مجال الدراسة
	إناث Females	ذكور Males	إناث Females	ذكور Males	إناث Females	ذكور Males	إناث Females	ذكور Males	إناث Females	ذكور Males	إناث Females	ذكور Males	إناث Females	ذكور Males		
Arts and Sciences	1	0	0	0	0	0	0	0	1	0	0	0	0	0		الفنون والعلوم
Biological and Biomedical Sciences	1	0	0	0	0	0	0	0	1	0	0	0	0	0		العلوم البيولوجية والطبية الحيوية
Business, Management, Marketing and Related Support Services	23	84	4	19	0	0	0	0	13	55	6	9	0	1		الأعمال والإدارة والتسويق وخدمات الدعم ذات الصلة
College Preparation	0	1	0	1	0	0	0	0	0	0	0	0	0	0		الإعداد للكلية
Communication, Journalism, and Related Programs	17	7	7	4	0	0	0	0	6	3	4	0	0	0		التواصل والصحافة والبرامج ذات الصلة
Computer, Information Sciences and Support Services	9	25	4	10	0	0	0	0	4	14	1	1	0	0		الكمبيوتر وعلوم المعلومات وخدمات الدعم
Economy and Accounting	10	48	5	30	0	0	0	0	4	17	1	1	0	0		الاقتصاد والمحاسبة
Education	2	5	0	2	0	0	0	0	0	0	0	2	2	1		التعليم
Engineering	28	177	8	94	0	0	0	0	18	77	2	5	0	1		هندسة
Environment	2	0	0	0	0	0	0	0	2	0	0	0	0	0		بيئة
Foreign Language	1	5	1	5	0	0	0	0	0	0	0	0	0	0		لغات اجنبية
Legal Professions and Studies	21	25	9	10	0	0	0	0	12	12	0	2	0	1		المهن والدراسات القانونية
Liberal Arts and Sciences, General Studies	7	5	2	2	0	0	0	0	5	2	0	1	0	0		الأداب والعلوم الليبرالية، الدراسات العامة
Library Science	0	2	0	0	0	0	0	0	0	2	0	0	0	0		علوم المكتبات
Medical	10	5	1	2	0	0	0	0	7	2	2	1	0	0		طب
Multi/ Interdisciplinary Studies	1	0	0	0	0	0	0	0	0	0	0	0	1	0		دراسات متعددة / متعددة التخصصات
Natural Resources and Conservation	1	0	1	0	0	0	0	0	0	0	0	0	0	0		الموارد الطبيعية والمحافظة عليها
Policy, Planning and Statistics	1	1	0	0	0	0	0	0	1	1	0	0	0	0		السياسة والتخطيط والإحصاء
Politics, International Affairs and Public Relationship	16	34	0	5	0	0	0	0	13	22	3	5	0	2		السياسة، الشؤون الدولية، العلاقات العامة
Visual and Performing Arts	6	1	0	1	0	0	0	0	2	0	4	0	0	0		الفنون المرئية والفنون المسرحية
Other	0	1	0	0	0	0	0	0	0	0	0	1	0	0		أخرى
Total	157	426	42	185	0	0	0	0	89	207	23	28	3	6		المجموع



الخريجون من البعثات (خارج دولة قطر) حسب مجال الدراسة والدرجة العلمية والنوع
٢٠١٧/٢٠١٦

GRADUATES ON SCHOLARSHIPS (ABROAD) BY FIELD OF STUDY, SCIENTIFIC DEGREE AND GENDER
2016/2017

TABLE (93)

جدول (٩٣)

Scientific Degree & Gender	المجموع Total		أخرى Other		دبلوم Diploma		زمالة Associate		بكالوريوس Bachelor		ماجستير Master		دكتوراه Doctoral		الدرجة العلمية والنوع
	إناث Females	ذكور Males	إناث Females	ذكور Males	إناث Females	ذكور Males	إناث Females	ذكور Males	إناث Females	ذكور Males	إناث Females	ذكور Males	إناث Females	ذكور Males	
Architecture and Related Services	1	2	0	0	0	0	0	0	1	2	0	0	0	0	الهندسة المعمارية والخدمات ذات الصلة
Arts and Sciences	0	1	0	0	0	0	0	0	0	1	0	0	0	0	الفنون والعلوم
Biological and Biomedical Sciences	1	0	0	0	0	0	0	0	1	0	0	0	0	0	العلوم البيولوجية والطبية الحيوية
Business, Management, Marketing, and Related Support Services	30	65	3	8	0	0	0	0	20	50	7	7	0	0	الأعمال والإدارة والتسويق وخدمات الدعم ذات الصلة
College Preparation	2	1	0	1	0	0	0	0	2	0	0	0	0	0	الإعداد للكلية
Communication, Journalism and Related Programs	8	7	3	2	0	0	0	0	2	5	3	0	0	0	التواصل والصحافة والبرامج ذات الصلة
Computer, Information Sciences and Support Services	8	6	3	3	0	0	0	0	4	3	1	0	0	0	الكمبيوتر وعلوم المعلومات وخدمات الدعم
Economy and Accounting	5	13	4	11	0	0	0	0	0	2	1	0	0	0	الاقتصاد والمحاسبة
Education	1	2	0	1	0	0	0	0	0	0	0	0	1	1	تعليم
Engineering	14	72	4	35	0	0	0	0	8	36	2	1	0	0	هندسة
Foreign languages, literatures, and Linguistics	0	2	0	2	0	0	0	0	0	0	0	0	0	0	اللغات الأجنبية والآداب واللغويات
Health Professions and Related Clinical Sciences	3	0	0	0	0	0	0	0	3	0	0	0	0	0	المهن الصحية والعلوم السريرية ذات الصلة
Hospitality Lesure, Recreation and Tourism	1	0	0	0	0	0	0	0	1	0	0	0	0	0	حسن الضيافة والاستجمام والسياحة
Legal Professions and Studies	9	18	7	4	0	0	0	0	2	8	0	6	0	0	المهن والدراسات القانونية
Liberal Arts and Sciences, General Studies	5	3	2	2	0	0	0	0	1	0	2	1	0	0	الآداب والعلوم الليبرالية، الدراسات العامة
Medical	2	3	1	1	0	0	0	0	0	1	1	1	0	0	طبي
Philosophy and Religious Studies	1	5	0	0	0	0	0	0	1	1	0	4	0	0	الفلسفة والدراسات الدينية
Politics, International Affairs and Public Relationship	6	38	0	4	0	0	0	0	4	31	2	3	0	0	السياسة والشؤون الدولية والعلاقات العامة
Visual and Performing Arts	5	0	0	0	0	0	0	0	4	0	1	0	0	0	الفنون المرئية والفنون المسرحية
Other	0	0	0	0	0	0	0	0	0	0	0	0	0	0	أخرى
Total	102	238	27	74	0	0	0	0	54	140	20	23	1	1	المجموع



الموفدون الجدد للجامعات والكليات داخل دولة قطر حسب النوع
 ٢٠١٧/٢٠١٦- ٢٠١٤/٢٠١٣
 NEW STUDENT ON SCHOLARSHIPS AT UNIVERSITIES
 AND COLLEGES INSIDE QATAR BY GENDER
 2013/2014 - 2016/2017

TABLE (94)

جدول (٩٤)

Year & Gender Universities and Colleges	2016/2017		2015/2016		2014/2015		2013/2014		السنة والنوع الجامعات والكليات
	إناث Females	ذكور Males	إناث Females	ذكور Males	إناث Females	ذكور Males	إناث Females	ذكور Males	
Academic Bridge Program	67	27	74	26	138	40	115	55	الجسر الأكاديمي
Carnegie Mellon University	34	7	28	12	27	1	33	2	كارنيجي ميلون
College of Islamic Studies	0	0	6	0	12	4	6	1	كلية الدراسات الإسلامية
College of the North Atlantic	19	13	12	11	10	9	42	16	شمال الأطلسي
Georgetown University	19	4	21	7	14	2	17	6	جورج تاون
HEC Paris - Doha	7	10	22	26	26	24	29	49	جامعة الدراسات العليا للإدارة
Institute Francais du Qatar	0	0	0	0	0	0	0	1	المعهد الفرنسي - قطر
North Western University in Qatar	24	6	26	5	16	5	15	1	جامعة نورث وسترن
Hamad Bin Khalifa University	6	0	16	4	20	17	6	13	جامعة حمد بن خليفة
Qatar University	113	11	87	10	110	16	157	16	جامعة قطر
Texas A&m University	34	18	26	16	19	9	23	11	تكساس
Translation and Interpreting Institute	0	0	0	0	0	0	3	0	معهد الترجمة
Calgary University Qatar	2	0	1	0	1	0	2	0	جامعة كالغاري قطر
Virginia Commonwealth	34	1	32	0	30	0	42	0	فيرجينيا كومونويلث
Community College of Qatar	4	1	0	0	0	0	0	0	كلية المجتمع
University College London, Qatar	0	0	4	0	2	1	0	0	جامعة لندن، قطر
Weill Cornell Medical College	2	2	9	2	11	2	4	3	وايل كورنيل الطبية
Other	0	0	0	0	1	0	0	0	أخرى
Total	365	100	364	119	437	130	494	174	المجموع